



Global Greece - International Business Projects

Tel: +30 2310436625 Email: info@globalgreece.gr

Web: www.globalgreece.gr

Η Ελλάδα έχει Εξαγωγές, έχει Παραγωγή

Οι ελληνικές ΕΞΑΓΩΓΕΣ και **Εισαγωγές** σε Εικόνες
Μεγάλη προοπτική ανάπτυξης

Μελέτη

Μπάμπης Φιλαδαρλής

MBA, MIEx., DipM.

Τριαντάφυλλος Πετκανόπουλος

Οικονομολόγος, Δημοσιογράφος

Θεσσαλονίκη Ιούλιος 2024

ΕΙΣΑΓΩΓΗ

Αφορμή για τη Μελέτη αυτή είναι άποψη που εκφράζεται στον δημόσιο διάλογο από πολλούς, πολιτικούς, επιστήμονες, δημοσιογράφους και πολίτες, ότι ‘η Ελλάδα δεν παράγει τίποτα η οποία όπως προκύπτει από τις εξαγωγές της χώρας και όπως θα προσπαθήσουμε να αποδείξουμε είναι εσφαλμένη.

Η Ελλάδα **ΈΧΕΙ ΠΑΡΑΓΩΓΗ** αγαθών, όπως προκύπτει από τις ΕΞΑΓΩΓΕΣ της και μάλιστα πολυποίκιλη και αυτό που της λείπει δεν είναι η ‘αλλαγή παραγωγικού μοντέλου’ κλπ, που κάποιοι διατείνονται αλλά στοχευμένες κινήσεις και επενδύσεις σε συγκεκριμένους τομείς, ώστε να αυξηθούν οι ΕΞΑΓΩΓΕΣ, κυρίως με προϊόντα υψηλής προστιθέμενης αξίας και να μειωθούν οι Εισαγωγές μας.

Η Ελλάδα έχει ΠΑΡΑΓΩΓΗ, έχει ΕΞΑΓΩΓΕΣ, απλά όχι όσες θα μπορούσε και θα έπρεπε, με αποτέλεσμα να έχει αρνητικό εμπορικό ισοζύγιο. Μολονότι με την εξαγωγή υπηρεσιών και κάποιους άλλους πόρους καλύπτει μεγάλο μέρος αυτού του ελλείμματος, είναι αναγκαίο να βελτιωθεί και το εμπορικό μας ισοζύγιο.

Επομένως οι απόψεις περί ελάχιστης ή ακόμη χειρότερο, μηδενικής ελληνικής παραγωγής δεν βοηθούν καθ’ όσον, σε κάθε περίπτωση, η λανθασμένη διάγνωση οδηγεί και σε λανθασμένες πολιτικές.

Δεύτερος λόγος για τη Μελέτη αυτή είναι να εξετάσουμε, τις ΕΞΑΓΩΓΕΣ και τις Εισαγωγές της χώρας με τέτοιο τρόπο ώστε να βοηθήσουμε **στον εντοπισμό των πιο κατάλληλων προϊόντων** τα οποία θα μπορούν να συμβάλουν ώστε να επιτευχθεί ο στόχος της αύξησης των ΕΞΑΓΩΓΩΝ, της μείωσης των Εισαγωγών και της υποκατάστασης εισαγόμενων προϊόντων από ελληνική παραγωγή. Ποια είναι αυτά; Όσα βελτιώνουν ραγδαία τις ΕΞΑΓΩΓΕΣ τους, ανεξαρτήτως των συνολικών ποσοτήτων καθώς και κάποια των οποίων οι Εισαγωγές μειώνονται.

Στην παρούσα Μελέτη θα αναλύσουμε τις ελληνικές ΕΞΑΓΩΓΕΣ και τις Εισαγωγές, με βάση τους 4ψήφιους κωδικούς Eurostat. Σε ορισμένες περιπτώσεις και σε 2ψήφιους, οι οποίοι αναφέρονται βασικές κατηγορίες προϊόντων, καθώς και σε 8ψήφιους, οι οποίοι αφορούν σε τελικά προϊόντα.

Για παράδειγμα 04 Γαλακτοκομικά - 0406 Τυριά - 04069032 ΦΕΤΑ.

Η Μελέτη γίνεται σε βάθος 8ετίας (2015 – 2022), ώστε να καταγραφούν οι τάσεις ανάπτυξης. Γίνεται όμως με **διαφορετικό τρόπο από τους συμβατικούς**, (ΕΞΑΓΩΓΕΣ και Εισαγωγές, ανά κλάδο, ανά χώρα κλπ, στοιχεία τα οποία άλλωστε βρίσκονται εύκολα παντού). Περιλαμβάνει **ΚΑΙΝΟΤΟΜΕΣ προσεγγίσεις**, συγκρίσεις και αναλύσεις ώστε, πέρα από τη μελέτη των βασικών προϊόντων, να εντοπιστούν εκείνα τα ‘κρυφά’ τα οποία δημιουργούν προοπτικές.

Ποιες είναι οι καινοτομίες της μελέτης:

1. Για Σε κάθε προϊόν, σε κάθε περίπτωση **μελετώνται ταυτόχρονα οι ΕΞΑΓΩΓΕΣ και οι Εισαγωγές**. Έτσι έχουμε το ισοζύγιο κάθε κλάδου και κάθε προϊόντος και βγάζουμε πιο ασφαλή συμπεράσματα όσον αφορά στα Top προϊόντα. Βλέπουμε επίσης σε ποια από τα προϊόντα στα οποία έχουμε μεγάλες ΕΞΑΓΩΓΕΣ έχουμε ταυτόχρονα και Εισαγωγές και σε ποια όχι. Το ίδιο και στα Εισαγόμενα.
2. Τα **ΕΞΑΓΟΜΕΝΑ** προϊόντα χωρίζονται προς μελέτη σε δύο κατηγορίες. Στα **πρωτογενή** και σε εκείνα που περιλαμβάνουν **ελληνική προστιθέμενη αξία**. Προφανώς διότι οι εξαγωγές των δεύτερων έχουν τη μεγαλύτερη σημασία.
3. Τα **Εισαγόμενα** προϊόντα χωρίζονται επίσης σε δύο κατηγορίες, στα **καταναλωτικά** και στα **βιομηχανικά**. Προφανώς τα δεύτερα δεν μας 'χαλάνε', όσο τα πρώτα.
4. Εντοπίζονται τα προϊόντα τα οποία σημείωσαν, στο μελετώμενο χρονικό διάστημα 2015 – 2020, **μεγάλη τάση αύξησης ΕΞΑΓΩΓΩΝ** καθώς και εκείνα τα οποία σημείωσαν **τάση μείωσης Εισαγωγών**. Για εκείνα τα προϊόντα που περιλαμβάνονται στη μία ή στην άλλη κατηγορία και πολύ περισσότερο για κάποια τα οποία περιλαμβάνονται και στις δύο κατηγορίες, υπάρχει ισχυρή ένδειξη βελτίωσης της ελληνικής παραγωγής και πιθανότητας ακόμη μεγαλύτερης βελτίωσης του εμπορικού ισοζυγίου τους στο μέλλον. Άρα είναι κατάλληλα για προσοχή και επικέντρωση πολιτικών ενίσχυσης.
5. Για όλα τα **κρίσιμα ελληνικά προϊόντα**, δηλαδή όσα σημειώνουν σημαντικές ΕΞΑΓΩΓΕΣ και για τα 21 στα οποία η Ελλάδα είναι Leader στην παγκόσμια αγορά, **παρουσιάζεται σε ένα Πίνακα όλη η Παγκόσμια Αγορά**. Δηλαδή οι ΕΞΑΓΩΓΕΣ της κάθε πωλήτριας χώρας (ανταγωνιστές) και οι **Εισαγωγές** της κάθε αγοράστριας χώρας (πελάτες) ώστε να έχει ο αναγνώστης **όλη την πληροφόρηση σε μία εικόνα**.
6. Σε κλάδους στους οποίους η **Ελλάδα παράγει και εξάγει την πρώτη ύλη, αλλά και μεταποιημένα προϊόντα**, όπως Βαμβάκι-Κλωστοϋφαντουργία-Ένδυμα, Καπνός-Τσιγάρα, Μάρμαρο-Τεχνουργήματα, Αλουμίνιο φυσικό-επεξεργασμένο-προϊόντα αλουμινίου, αναλύεται η διάρθρωση των Ελληνικών ΕΞΑΓΩΓΩΝ και συγκρίνεται με την αντίστοιχη της παγκόσμιας αγοράς. Αποδεικνύεται ότι η χώρα μας εξάγει κυρίως τη φυσική μορφή και υστερεί σε εξαγωγές μεταποιημένων προϊόντων. Αναδεικνύεται έτσι ένα σημείο στο οποίο απαιτείται βελτίωση.

ΠΕΡΙΕΧΟΜΕΝΑ

Εισαγωγή

Οι καινοτομίες της Μελέτης	σελ. 3
Διευκρινήσεις και οδηγίες ανάγνωσης	σελ. 4
1. Ελληνικές ΕΞΑΓΩΓΕΣ και Εισαγωγές - Ισοζύγια	σελ. 6
2. Βασική Προϊοντική και κλαδική Ανάλυση ΕΞΑΓΩΓΩΝ- Εισαγωγών.	
Τα Top 50 και τα ισοζύγιά τους	σελ. 11
3. Τάσεις Ανάπτυξης ΕΞΑΓΩΓΩΝ – Εισαγωγών ανά προϊόν	
– Εντοπισμός των κρίσιμων προϊόντων	σελ. 14
3α . Συνολική Δυναμική ΕΞΑΓΩΓΩΝ	σελ. 22
4. Οι ΕΞΑΓΩΓΕΣ και οι Εισαγωγές ταυτόχρονα	σελ. 25
5. Τα 21 Προϊόντα στα οποία η Ελλάδα είναι στους Leader	
Παγκοσμίως – Ανάλυση της Παγκ. Αγοράς για το καθένα	σελ. 35
6. Ελληνική Προστιθέμενη Αξία	σελ. 59
7. Συμπεράσματα	σελ. 65
8. Προτάσεις για περαιτέρω ανάπτυξη εξαγωγών	σελ. 70
Παραρτήματα	σελ. 74

Διευκρινήσεις και οδηγίες ανάγνωσης της Μελέτης

Η Μελέτη αυτή **βασίζεται στην Εικόνα** και στα **Γραφήματα** τα οποία μας οδηγούν αμέσως σε **εκτιμήσεις και συμπεράσματα**. Οι επεξηγήσεις και τα κείμενα είναι περιορισμένα.

Για τα μεγέθη των αριθμητικών δεδομένων (μεγάλα, μεσαία, μικρά) χρησιμοποιούνται **διαφορετικά χρώματα**, διευκολύνοντας έτσι τον αναγνώστη να τα εντοπίζει εύκολα. Επίσης, προς αποφυγή λαθών, καθώς οι δύο λέξεις είναι παρόμοιες, οι ΕΞΑΓΩΓΕΣ αναφέρονται στα κείμενα με ΚΕΦΑΛΑΙΑ ΓΡΑΜΜΑΤΑ, ενώ οι **Εισαγωγές** με χρώμα **βυσσινί**.

Στόχος είναι **να αποκτή ο αναγνώστης εύκολα μια ολοκληρωμένη εικόνα** των ελληνικών **ΕΞΑΓΩΓΩΝ** και **Εισαγωγών**, είτε στο σύνολό τους είτε ανά κλάδο και προϊόν που τον ενδιαφέρει και κατ' επέκταση μια εικόνα της δυναμικής τους και της ελληνικής παραγωγής, όπως προκύπτει από αυτές.

Στόχος είναι επίσης **η γρήγορη ανάγνωσή της**, τόσο ως ολόκληρη, όσο και με μια γρήγορη μόνο ματιά, για όσους δεν έχουν το χρόνο.

Ο χρόνος μιας προσεκτικής ανάγνωσης της Μελέτης είναι περίπου 40 λεπτά.

Μια γρήγορη ανάγνωση, με τη βοήθεια των πολλών Γραφημάτων, θα επιτρέψει την πρόσληψη μιας 'εικόνας' για το μελετώμενο θέμα και δεν θα απαιτήσει περισσότερα από **15 λεπτά**.

Δεν έχουν συμπεριληφθεί στις κλαδικές μελέτες τα Καύσιμα, τα οποία είναι μια πολύ ιδιαίτερη κατηγορία, καθώς και η Ενέργεια.

Στα τρία ΠΑΡΑΡΤΗΜΑΤΑ της Μελέτης υπάρχουν οι πλήρεις Πίνακες 1) όλων των ελληνικών ΕΞΑΓΟΜΕΝΩΝ ΚΑΙ Εισαγόμενων προϊόντων ταξινομημένων κατά μέγεθος στο 2022, 2) όλων αυτών ανά κλάδο και σε ταυτόχρονη αντιπαράθεση ΕΞΑΓΩΓΩΝ – Εισαγωγών και ισοζυγίων κλάδων και προϊόντων και 3) όλων των ΕΞΑΓΟΜΕΝΩΝ προϊόντων σε ανάπτυξη και τάση 8ετίας. Οι Πίνακες είναι τεράστιοι για να συμπεριληφθούν αλλά εξαιρετικά χρήσιμοι για τους ενδιαφερόμενους.

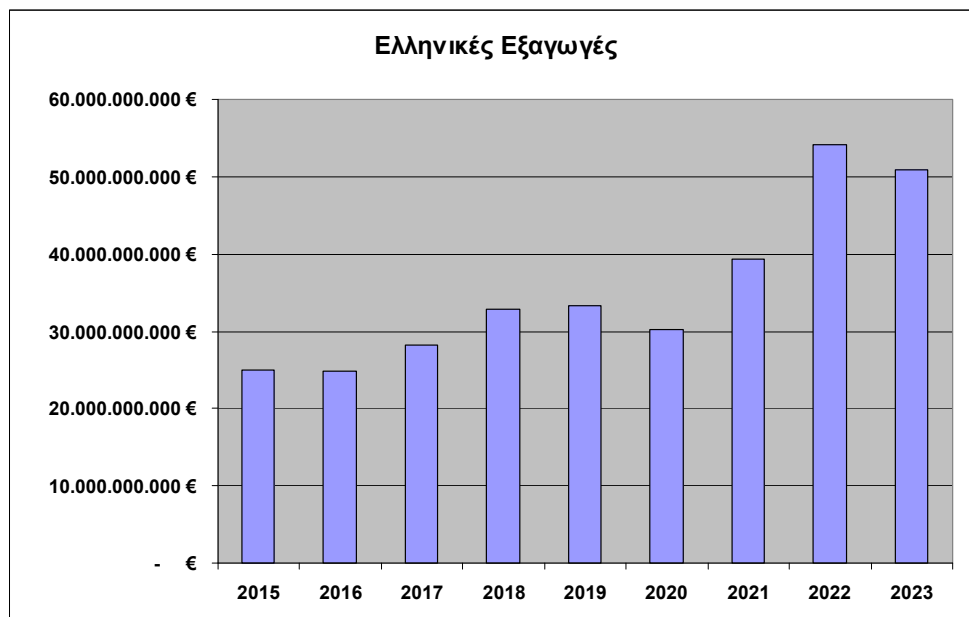
Σε όλους τους Πίνακες και τα Γραφήματα πηγή είναι η Eurostat και επεξεργασία η Global Greece.

1. Ελληνικές ΕΞΑΓΩΓΕΣ και Εισαγωγές - Ισοζύγια

ΕΞΑΓΩΓΕΣ

Με βάση τα στοιχεία της ΕΛΣΤΑΤ, το 2022, οι ΕΞΑΓΩΓΕΣ αγαθών ανήλθαν σε 54 δις.€ Σύμφωνα με τα τελικά στοιχεία του 2023 που μόλις βγήκαν, είχαμε μια μικρή πτώση φθάνοντας στα 51 δις €. Η αύξηση ωστόσο από το 2020 και μετά είναι, όπως φαίνεται στο παρακάτω Γράφημα εμφανής.

Η εξέλιξη των ελληνικών ΕΞΑΓΩΓΩΝ στα τελευταία οκτώ χρόνια είναι η εξής:



Μεγαλύτερη σημασία όμως έχει η **ποιοτική ανάλυση των ΕΞΑΓΩΓΩΝ**:

Με βάση τα στοιχεία της Eurostat, το 2010 οι ΕΞΑΓΩΓΕΣ αγαθών και υπηρεσιών αντιστοιχούσαν **στο 22% του ελληνικού ΑΕΠ**. Το 2021 το ποσοστό αυτό σχεδόν διπλασιάστηκε φθάνοντας στο 41%. Το 2010 η Ελλάδα ήταν τελευταία στις ΕΞΑΓΩΓΕΣ αγαθών και υπηρεσιών ανάμεσα στις χώρες του ευρωπαϊκού Νότου. Το 2021, σε όρους ΑΕΠ, η Ελλάδα εξήγαγε περισσότερο από τις Ιταλία, Ισπανία και Γαλλία, και άγγιξε το ποσοστό της Πορτογαλίας.

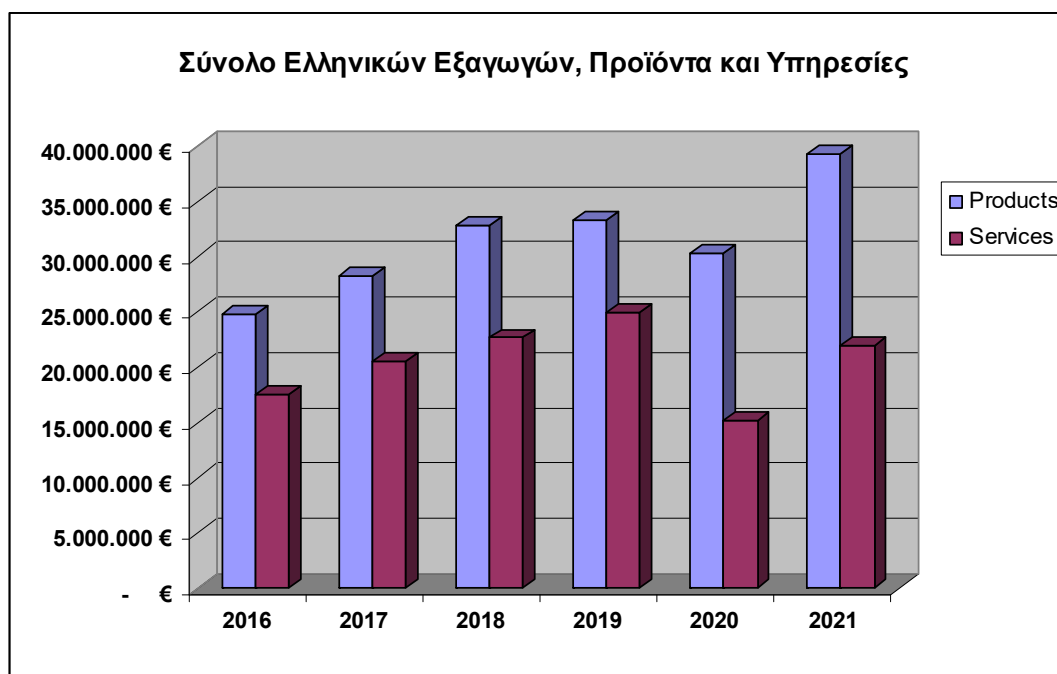
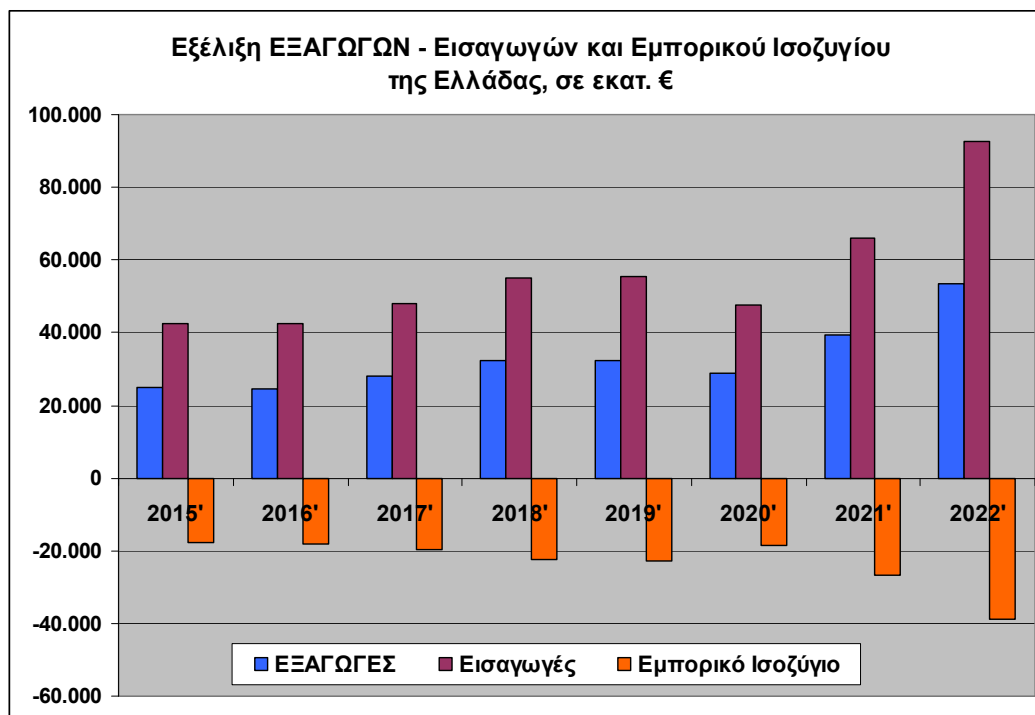
Με βάση τα στοιχεία της Παγκόσμιας Τράπεζας, το 2021 η Ελλάδα είχε έξι κατηγορίες αγαθών των οποίων οι ΕΞΑΓΩΓΕΣ ξεπέρασαν το 1% του ΑΕΠ. Πριν από την έναρξη της ελληνικής κρίσης χρέους (το 2008), είχε μόνο μια, τα πετρελαιοειδή.

Η Ελλάδα έχει αυξήσει εντυπωσιακά τις ΕΞΑΓΩΓΕΣ αγαθών υψηλής τεχνολογίας.

Και πάλι με βάση τα στοιχεία της Παγκόσμιας Τράπεζας, το 2020 το ποσοστό ελληνικών ΕΞΑΓΩΓΩΝ προϊόντων υψηλής τεχνολογίας, στο σύνολο των βιομηχανικών ΕΞΑΓΩΓΩΝ ήταν 13,2%, σημαντικά υψηλότερο εκείνων της Ιταλίας (9%), της Ισπανίας (7,7%) και της Πορτογαλίας (7,1%), ενώ προσεγγίζει το ποσοστό της Γερμανίας (15,5%)! Αυτή η ποιοτική αναβάθμιση των ελληνικών ΕΞΑΓΩΓΩΝ γίνεται διότι αρχής γενομένης από το 2013 η Ελλάδα έδωσε φορολογικά κίνητρα για επενδύσεις σε έρευνα και τεχνολογία (R&D), τα οποία αύξησε θεαματικά το 2020.

Εμπορικό ισοζύγιο

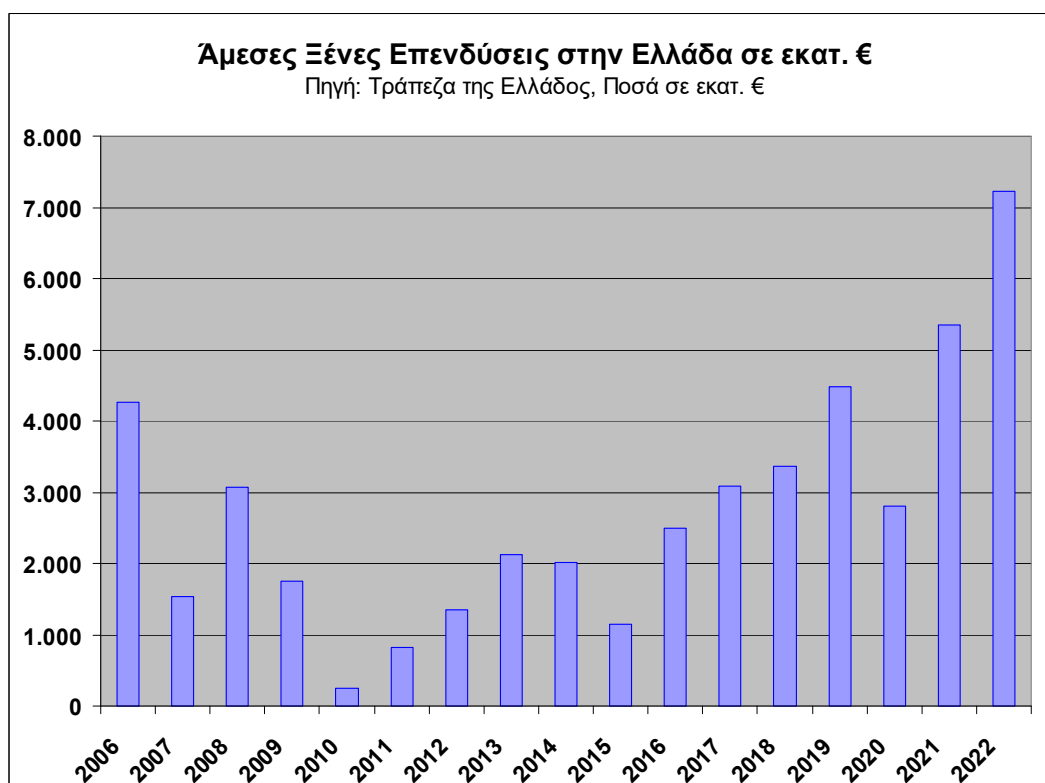
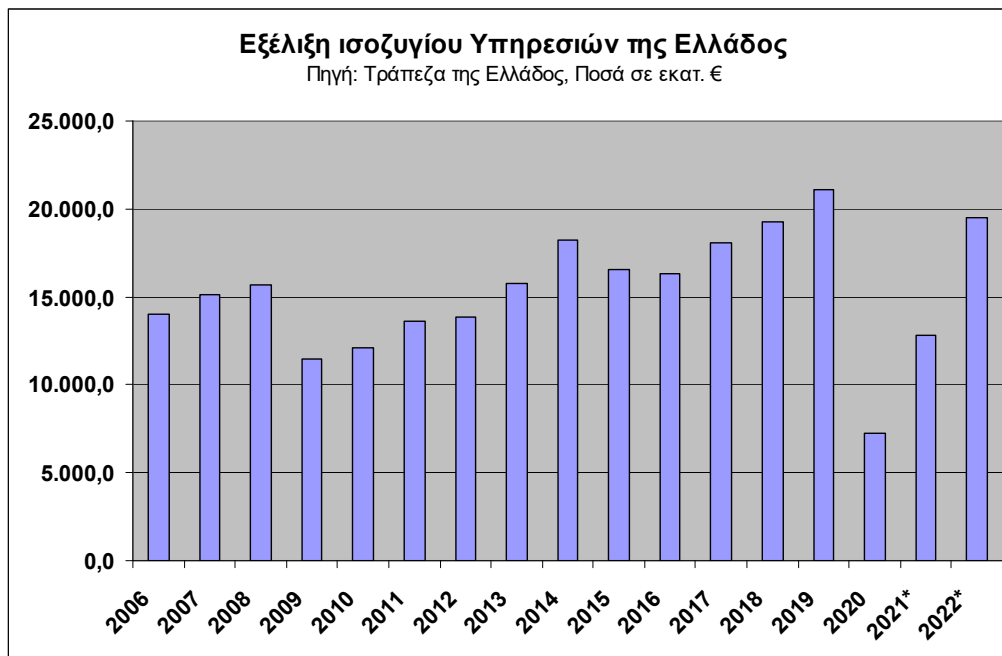
Βάζοντας και τις **Εισαγωγές** στην εξίσωση βλέπουμε την επίσης ανοδική εξέλιξή τους, με την ίδια σχεδόν πορεία και ανάλογη πτώση το 2023. Έτσι προκύπτει η εξέλιξη του Εμπορικού ισοζυγίου της χώρας.



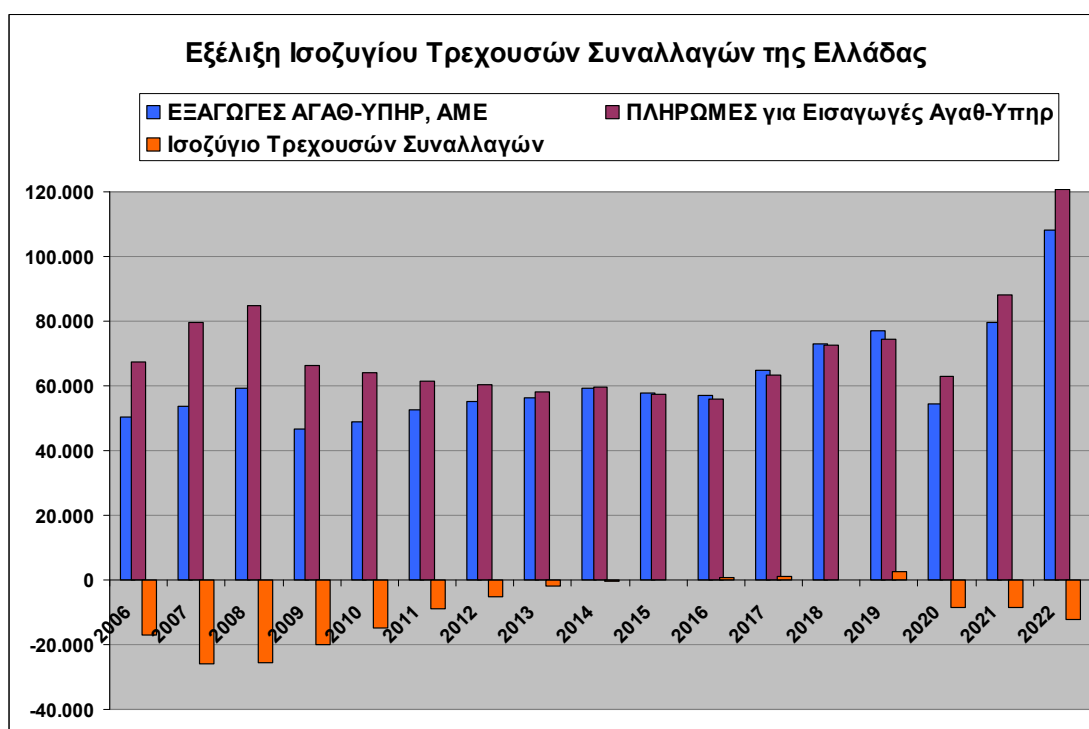
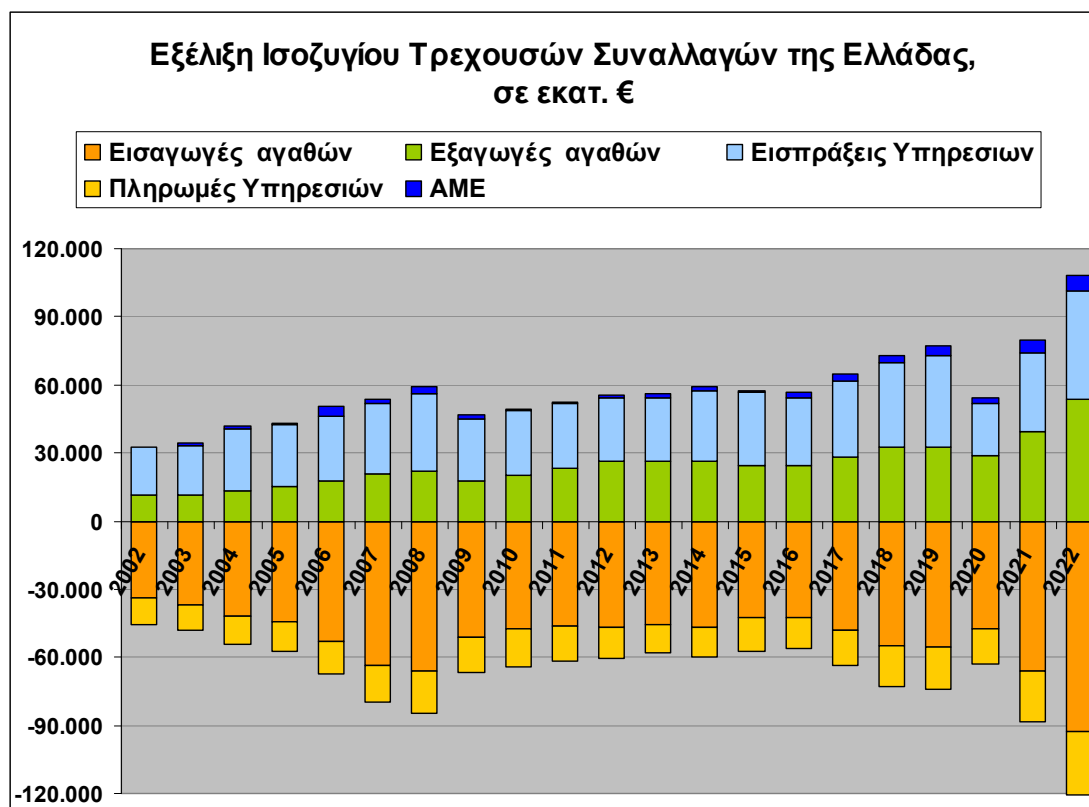
Βλέπουμε λοιπόν ότι παρά την μεγάλη αύξηση των ΕΞΑΓΩΓΩΝ, ιδιαίτερα στα δύο τελευταία χρόνια, η αντίστοιχη των Εισαγωγών ήταν μεγαλύτερη, με αποτέλεσμα να διευρυνθεί το έλλειμμα στο Εμπορικό Ισοζύγιο.

Υπηρεσίες και Άμεσες Ξένες Επενδύσεις

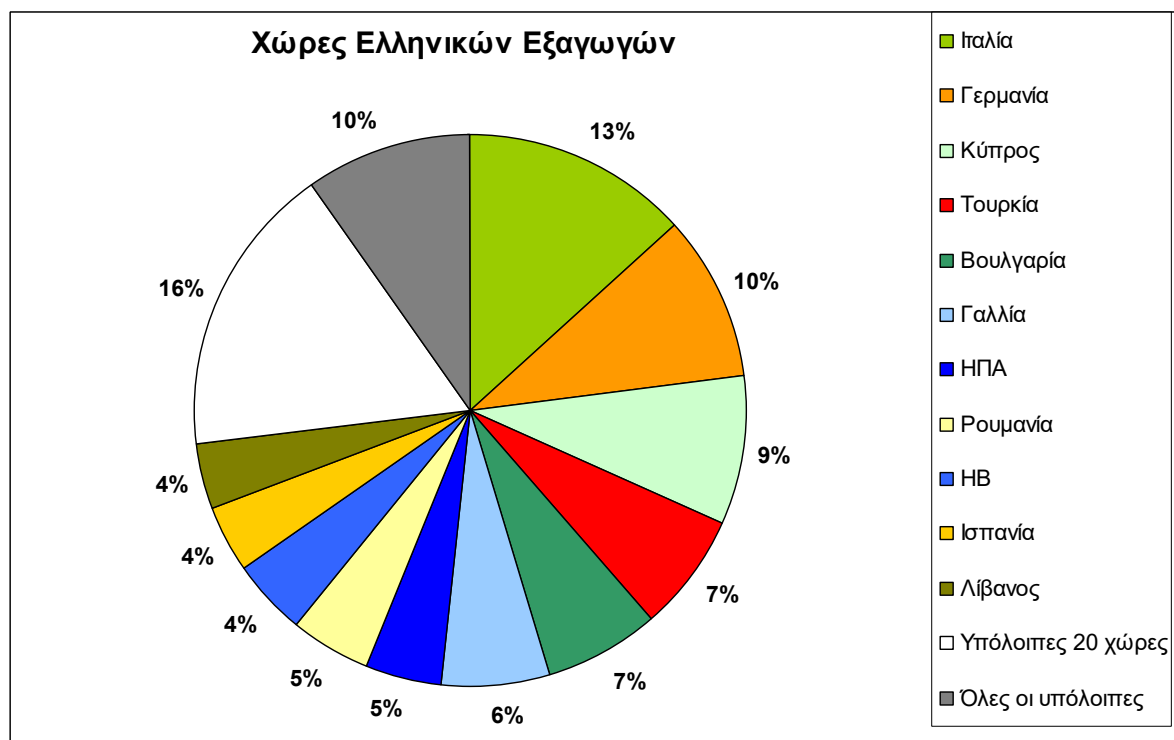
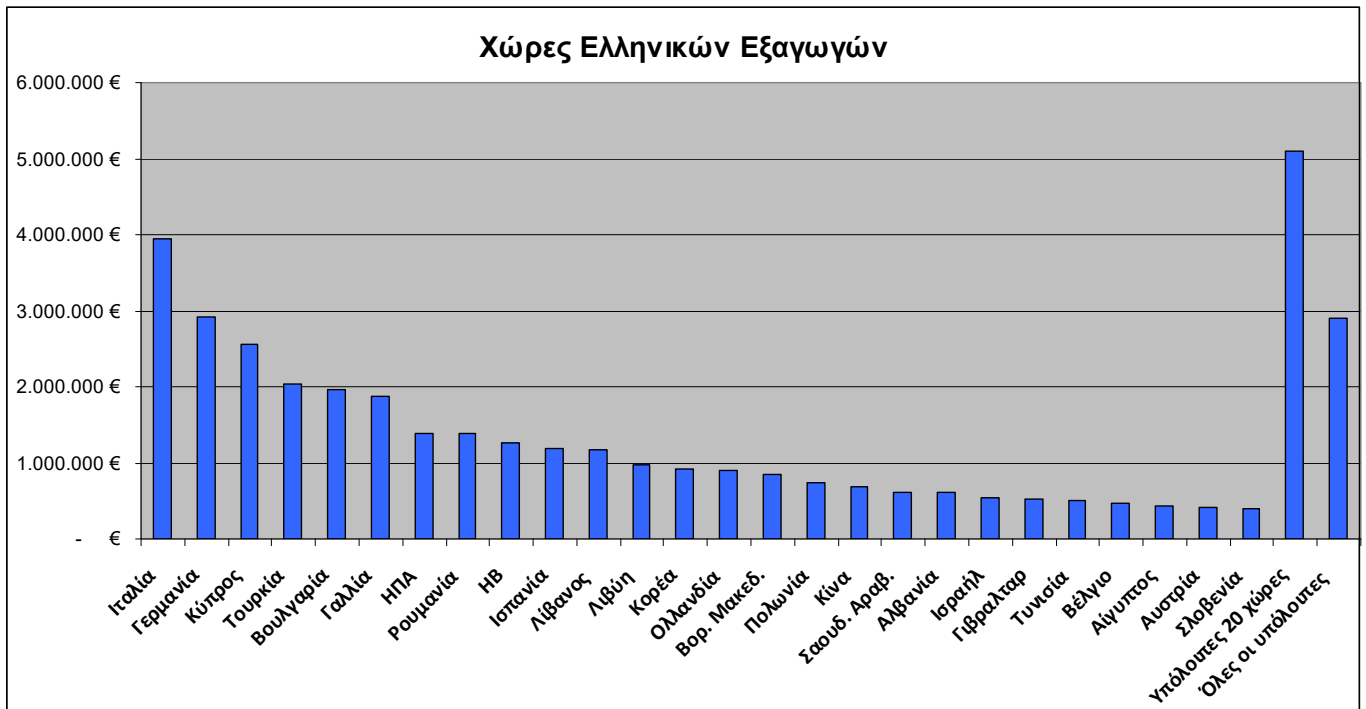
Μεγάλη ήταν όμως και η αύξηση στις **ΕΞΑΓΩΓΕΣ υπηρεσιών**, στις πωλήσεις δηλαδή υπηρεσιών διεθνώς και στις **Άμεσες Ξένες Επενδύσεις** κι έτσι καλύφθηκε σημαντικό μέρος του ελλείμματος.



Ισοζύγιο Τρεχουσών Συναλλαγών



Ελληνικές ΕΞΑΓΩΓΕΣ ανά χώρα



2. Βασική Προϊοντική και κλαδική Ανάλυση ΕΞΑΓΩΓΩΝ-Εισαγωγών

Αν θέλουμε να εκτιμήσουμε καλύτερα τις **ΕΞΑΓΩΓΕΣ** και τις **Εισαγωγές** της χώρας θα πρέπει αμφότερες να τις χωρίσουμε σε δύο κατηγορίες.

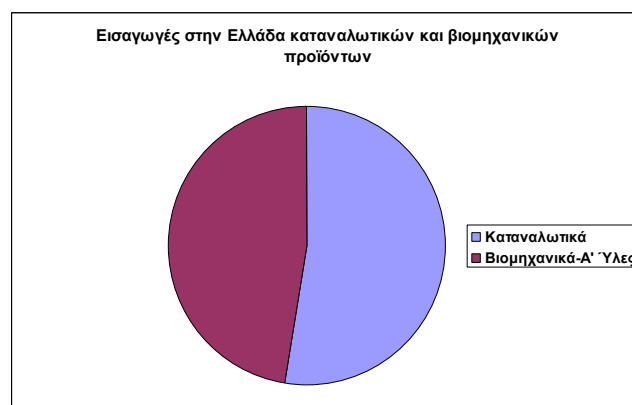
Τις **ΕΞΑΓΩΓΕΣ** 1) σε προϊόντα τα οποία **εξάγονται στην πρωτογενή φυσική τους μορφή**, για παράδειγμα για τα αγροτικά προϊόντα (κατά κανόνα χύμα) και 2) σε προϊόντα τα οποία έχουν **προστιθέμενη αξία**. Δηλαδή έχουν εγχώρια βιομηχανική ή βιοτεχνική παραγωγή ή επεξεργασία. Προφανώς η αύξηση των δευτέρων και ιδιαίτερα στην περίπτωση χρήσης ελληνικής πρώτης ύλης, είναι το μεγάλο ζητούμενο.

Τις **Εισαγωγές** αντίστοιχα τις χωρίζουμε σε: 1) **καταναλωτικά προϊόντα** και σε 2) **προϊόντα βιομηχανικά και πρώτες ύλες**. Προφανώς τα δεύτερα υποστηρίζουν την ελληνική παραγωγή και όσο μεγαλύτερη είναι αυτή (ευκαταίο) τόσο περισσότερα θα είναι, αναγκαστικά, τα εισαγόμενα προϊόντα αυτής της κατηγορίας.

Ως προς το **Εμπορικό Ισοζύγιο**, σαφώς καλό είναι να υποκαταστήσουμε κάποιες **Εισαγωγές** με ελληνική παραγωγή αλλά, ακόμη σημαντικότερο ίσως είναι **να αντικαταστήσουμε εξαγόμενα πρωτογενή προϊόντα με αντίστοιχα ελληνικής προστιθέμενης αξίας**. Για παράδειγμα, εξαγόμενα φρέσκα φρούτα και λαχανικά να αντικατασταθούν από μεταποιημένα, χύμα ελαιόλαδο από τυποποιημένο, ακατέργαστο μάρμαρο από προϊόντα μαρμάρου ή το βαμβάκι να αντικατασταθεί από νήμα και στη συνέχεια από ύφασμα και στη συνέχεια από ρούχο κ. α. Δεν είναι χρήσιμο να υποκαταστήσουμε **Εισαγωγές** όταν η εντόπια παραγωγή δεν έχει πλεονεκτήματα στη διεθνή παραγωγή και αγορά. Για παράδειγμα να παράξουμε περισσότερο κρέας ώστε να περιορίσουμε έτσι τις **Εισαγωγές** του.

Κοντολογίς, τη μεγαλύτερη σημασία έχουν **οι ΕΞΑΓΩΓΕΣ προϊόντων ελληνικής προστιθέμενης αξίας**. Να ξεφύγουμε δηλαδή από το 'χυματζήδες και φασονατζήδες', φράση του αείμνηστου καθηγητή του μάρκετινγκ, Αυλωνίτη.

Κάνοντας αυτό το διαχωρισμό βλέπουμε ότι και στις ΕΞΑΓΩΓΕΣ φυσικών – μεταποιημένων προϊόντων και στις **Εισαγωγές** καταναλωτικών – α' υλών/βιομηχανικών, είμαστε περίπου στο 50% - 50%.



Τα κυριότερα Εξαγόμενα και Εισαγόμενα προϊόντα

Στον ακόλουθο Πίνακα φαίνονται ταυτόχρονα τα πρώτα 50 ελληνικά ΕΞΑΓΟΜΕΝΑ και τα πρώτα 50 Εισαγόμενα προϊόντα, σε 4ψήφιο Κωδικό Eurostat.

Αυτά που έχουν σχελ χρώμα ανήκουν στο Top 50 και των ΕΞΑΓΩΓΩΝ και των Εισαγωγών. Προς διευκόλυνση του αναγνώστη, για να ξεχωρίζουν, καθώς ανήκουν σε ιδιαίτερες κατηγορίες, τα πετρελαιοειδή εμφανίζονται με χρώμα μωβ ενώ η ενέργεια με μπλέ.

Στην αριστερή στήλη τόσο των ΕΞΑΓΩΓΩΝ όσο και των Εισαγωγών φαίνεται η ανώτερη κατηγορία στην οποία ανήκει το κάθε προϊόν (Κλάδος - 2ψήφιος Κωδικός). Εδώ μαρκάρονται με χρώμα οι κατηγορίες που έχουν την μεγαλύτερη σημασία για μεν τις ΕΞΑΓΩΓΕΣ μας, των μεταποιημένων προϊόντων, για δε τις Εισαγωγές, των α' υλών.

		Το top 50 των ελληνικών ΕΞΑΓΟΜΕΝΩΝ και Εισαγόμενων προϊόντων.					
3	ΚΑΤΗΓΟΡΙΑ	ΕΞΑΓΩΓΕΣ	2022	ΚΑΤΗΓΟΡΙΑ	ΕΙΣΑΓΩΓΕΣ	2022	
4	Ορ. Καύσιμα	2710 Πετρέλαια και λάδια που λαμβάνονται από ασφαλτούχα ορυκτά	16.391.410.469 €	Ορ. Καύσιμα	2709 Πετρέλαια και λάδια ακατέργαστα	14.906.649.268 €	
5	Ορ. Καύσιμα	2711 Αέριο πετρελαίου και άλλοι αέριοι υδρογονάνθρακες	2.543.486.740 €	Ορ. Καύσιμα	2711 Αέριο πετρελαίου και άλλοι αέριοι υδρογονάνθρακες	9.921.748.814 €	
6	Φάρμακα	3004 Φάρμακα σε δόσεις για λιανική	2.420.481.629 €	Ορ. Καύσιμα	2710 Πετρέλαια και λάδια που λαμβάνονται από ασφαλτούχα ορυκτά τα οποία είναι τα	6.478.775.608 €	
7	Αλουμίνιο	7606 Πλάκες, φύλλα και λωρίδες, από αλουμίνιο	1.066.786.883 €	Φάρμακα	3004 Φάρμακα σε δόσεις για λιανική	2.627.070.057 €	
8	Μηχανές - Συσκευές	8471 Αυτόματες μηχανές επεξεργασίας δεδομένων και μονάδων τους	866.468.652 €	Οχήματα	8703 Μηχανοκίνητα αυτοκίνητα και άλλα μηχανοκίνητα οχήματα	2.180.635.821 €	
9	Ελαία	1509 Ελαιόλαδο	801.048.508 €	Μηχανές - Συσκευές	8471 Αυτόματες μηχανές επεξεργασίας δεδομένων και μονάδων τους	1.336.169.345 €	
10	Γαλακ/κα	0406 Τυρί και τυρόπηγμα (φετα)	764.419.249 €	Αλουμίνιο	7601 Ακατέργαστο αλουμίνιο	1.302.746.731 €	
11	Ψάρια	0302 Ψάρια, νωπά ή διατηρημένα με απλή ψύξη	734.653.965 €	Ηλεκτρικές Μηχ.-Συσ	8517 Τηλέφωνα	1.210.407.991 €	
12	Χαλκός	7411 Χαλκοσωλήνες και σωλήνες	684.192.319 €	Ηλεκτρικές Μηχ.-Συσ	8541 Δίοδοι, τρανζίστορ Φωτοβολταϊκά στοιχεία LED	1.145.418.870 €	
13	Αλουμίνιο	7604 Ράβδοι και προφύλλ, από αλουμίνιο	675.726.487 €	Φάρμακα	3002 Αίμα για θεραπευτικές χρήσεις Αντιρροί αναστολικά προϊόντα	1.115.898.264 €	
14	Παρασκ Διατροφής	2005 Άλλα λαχανικά παρασκευασμένα ή διατηρημένα	651.313.468 €	Ηλ. Ενέργεια	2716 Ηλεκτρική ενέργεια	938.809.221 €	
15	Βαμβάκι	5201 Βαμβάκι, ούτε λαVARισμένο ούτε χτενισμένο	629.235.736 €	Οργανικά χημικά	2932 Ετεροκυκλικές ενώσεις μόνο με ετεροάτομο[α] οξυγόνου	803.916.633 €	
16	Ηλ. Ενέργεια	2716 Ηλεκτρική ενέργεια	575.147.550 €	Γαλακτοκομικά	0406 Τυρί και τυρόπηγμα [τυριά διάφορα]	684.080.527 €	
17	Ορ. Καύσιμα	2713 Οπανάθρακες, ασφάλτος και άλλα υπολείμματα πετρελαίου	539.363.803 €	Πλαστικά	3901 Πολυμερή αιθυλενίου, σε πρωτογενείς μορφές	646.300.693 €	
18	Ηλεκτρικές Μηχ.-Συσ	8544 Μονωμένα σύρματα καλωδίου, μονωμένοι ηλεκτρικοί αγωγοί	498.926.748 €	Σίδηρος-Χάλυβας	7208 Πλατιά προϊόντα έλασης από σίδηρο ή από μη κραματοποιημένο χάλυβα	604.437.676 €	
19	Παρασκ Διατροφής	2008 Φρούτα παρασκευασμένα ή διατηρημένα	486.376.227 €	Χαλκός	7403 Χαλκός, εξευγενισμένος και κράματα χαλκού, ακατέργαστος	583.997.087 €	
20	Αλουμίνιο	7607 Φύλλο αλουμινίου πάχους <= 0,2 mm	480.242.041 €	Κρέας	0201 Κρέατα βοοειδών, νωπά ή διατηρημένα με απλή ψύξη	560.331.139 €	
21	Αλουμίνιο	7601 Ακατέργαστο αλουμίνιο	427.630.068 €	Οχήματα	8708 Μέρη και εξαρτήματα για τρακτέρ, μηχανοκίνητα οχήματα	520.273.372 €	
22	Σίδηρος-Χάλυβας	7213 Ράβδοι από σίδηρο ή μη κρμ. χάλυβα, θερμής έλασης	372.774.380 €	Κρέας	0203 Κρέατα χοίρινων, νωπά, διατηρημένα με απλή ψύξη ή καταψυγμένα	518.393.772 €	
23	Ηλεκτρικές Μηχ.-Συσ	8541 Δίοδοι, τρανζίστορ Φωτοβολταϊκά στοιχεία LED	369.575.486 €	Σίδηρος-Χάλυβας	7210 Πλατιά προϊόντα έλασης από σίδηρο ή από μη κραματοποιημένο χάλυβα	480.360.946 €	
24	Φρούτα	0810 Φρέσκες φράουλες, σμέουρα, βατόμουρα, φραγκοστάφυλα	361.780.577 €	Οπτικά-Όργανα	9018 Όργανα και συσκευές για ιατρικές, χειρουργικές, οδοντιατρικές επιστήμες	453.405.240 €	
25	Καπνός	2402 Πούρα, τσιγάρα, πουράκια	315.989.431 €	Μηχανές - Συσκευές	8708 Μέρη και εξαρτήματα για τρακτέρ, μηχανοκίνητα οχήματα	439.625.925 €	
26	Ηλεκτρικές Μηχ.-Συσ	8507 Ηλεκτρικοί συσσωρευτές	314.130.443 €	Σίδηρος-Χάλυβας	7204 Σιδήρουγα απόβλητα και θραύσματα	418.956.233 €	
27	Πλαστικά	3920 Πλάκες, φύλλα, μεμβράνη, φύλλο και λωρίδες, από πλαστικά	308.598.480 €	Άλευρα	1001 Σιτάρι και σιμιγδάλι	379.898.907 €	
28	Παρασκ Διατροφής	2106 Παρασκευάσματα διατροφής	307.395.264 €	Ηλεκτρικές Μηχ.-Συσ	8504 Ηλεκτρικοί μετασχηματιστές	352.923.930 €	
29	Πλαστικά	3902 Πολυμερή προτυλιενίου	278.348.606 €	Δέρμα	4202 Βαλίτσες, νεσέρ, θήκες, χαρτοφύλακες, σχολικές τσάντες	346.819.235 €	
30	Παιχνίδια	9503 Τρίκυκλα, σκούτερ, αυτοκίνητα και παρόμοια παιχνίδια με τροχούς	277.207.387 €	Καφές	0901 Καφές	334.072.773 €	
31	Ηλεκτρικές Μηχ.-Συσ	8517 Τηλέφωνα	265.756.028 €	Πλαστικά	3920 Πλάκες, φύλλα, μεμβράνη, φύλλο και λωρίδες, από πλαστικά	328.205.217 €	
32	Γαλακ/κα	0403 Γιαούρτι, κεφίρ και άλλο γάλακ που έχουν υποστεί ζύμωση	263.042.094 €	Χαλκός	7404 Απορρίμματα και θραύσματα χαλκού	319.128.199 €	
33	Φρούτα	0805 Εσπεριδοειδή, νωπά ή αποξηραμένα	238.480.465 €	Μηχανές - Συσκευές	8418 Ψυγεία, καταψύκτες και άλλοι εξοπλισμοί ψύξης	315.052.686 €	
34	Ορυκτά	2523 Τσιμέντο	220.209.750 €	Ιατρικά	9403 Επλάκα και μέρη αυτών	310.055.458 €	
35	Σίδηρος-Χάλυβας	7214 Ράβδοι από σίδηρο ή από μη κρμ. χάλυβα	212.345.906 €	Πλαστικά	3923 Είδη για τη μεταφορά ή τη συσκευασία εμπορευμάτων, από πλαστικές ύλες	308.210.865 €	
36	Καπνός	2401 Μη επεξεργασμένο καπνό, απορρίμματα καπνού	210.301.876 €	Χαρτί	4819 Κουτιά, θήκες, και άλλα δοχεία συσκευασίας, από χαρτί, χαρτόνι	302.311.152 €	
37	Άλευρα	1001 Σιτάρι και σιμιγδάλι	209.015.034 €	Καουτσούκ	4011 Νέα ελαστικά πεπευσμένου αέρα, από καουτσούκ	298.470.355 €	
38	Οπτικά-Όργανα	9028 Μετρητές παροχής ή παραγωγής αερίου, υγρού ή ηλεκτρικής ενέργειας	205.959.621 €	Υποδήματα	6404 Υποδήματα με εξωτερικές σόλες από καουτσούκ, πλαστικό, δέρμα ή σύνθετο δέρμα	295.847.943 €	
39	Λιπάσματα	3105 Λιπάσματα ορυκτά ή χημικά	204.489.094 €	Αλουμίνιο	7602 Απορρίμματα και θραύσματα αλουμινίου	295.079.640 €	
40	Παρασκ Διατροφής	1905 Αρτοποιήματα, ψήμι, κέικ, μπισκότα	200.918.007 €	Ρούχα	6204 Κοστούμια για γυναικές σακάκια, σακάκια, φορέματα, φούστες,	293.729.209 €	
41	Σίδηρος-Χάλυβας	7305 Σωλήνες από σίδηρο ή χάλυβα > 406,4 mm	194.500.068 €	Παιχνίδια	9503 Τρίκυκλα, σκούτερ, αυτοκίνητα και παρόμοια παιχνίδια με τροχούς	286.806.197 €	
42	Μηχανές - Συσκευές	8421 Φυγόκεντροι, ξηραντήρες, μηχανές φιλτραρίσματος ή καθαρισμού για υγρά ή αέρια	190.631.022 €	Υπολ-Ζωοτροφές	2309 Παρασκευάσματα που χρησιμοποιούνται στη διατροφή των ζώων	286.290.798 €	
43	Σίδηρος-Χάλυβας	7306 Σωλήνες, από σίδηρο ή χάλυβα	190.217.621 €	Χημικά διάφορα	3808 Εντομοκτόνα, μυκητοκτόνα, μυκητοκτόνα, ζιζανιοκτόνα	285.855.560 €	
44	Χαρτί	4819 Κουτιά, θήκες και άλλα δοχεία συσκ. από χαρτί, χαρτόνι	190.097.620 €	Χημικά διάφορα	3822 Διαγνωστικά ή εργαστηριακά αντιδραστήρια	277.690.267 €	
45	Καλωποστικά	3304 Παρασκευάσματα ομορφιάς ή μακιγιαζ	185.140.187 €	Ηλεκτρικές Μηχ.-Συσ	8528 Οθόνες και προβολείς που δεν ενσωματώνουν συσκευές λήψης τηλεόρασης	272.287.596 €	
46	Χημικά	2818 Τεχνητό οξείδιο αλουμινίου	182.519.761 €	Ηλεκτρικές Μηχ.-Συσ	8544 Μονωμένα σύρματα καλωδίου, μονωμένοι ηλεκτρικοί αγωγοί	263.896.181 €	
47	Μηχανές - Συσκευές	8409 Μέρη κατάλλ. για χρήση σε εμβολοφόρο κινητήρα εσωτ. καύσης	181.766.782 €	Λιπάσματα	3102 Ορυκτά ή χημικά αζωτούχα λιπάσματα	263.828.945 €	
48	Πέτρες Τεχνουργ.	6802 Μηνμειακές ή οικοδομικές πέτρες, φυσικές κατεργασμένες	180.227.739 €	Γαλακτοκομικά	0402 Γάλα και κρέμα γάλακτος, συμπυκνωμένα	258.165.387 €	
49	Καθαριστικά	3402 Παρασκευάσματα και παρασκευάσματα καθαρισμού	179.263.893 €	Οχήματα	8704 Μηχανοκίνητα οχήματα για τη μεταφορά εμπορευμάτων	256.295.837 €	
50	Πλαστικά	3921 Πλάκες, φύλλα, μεμβράνη, φύλλο και λωρίδες, από πλαστικό, ενισχυμένο, πλαστικοπο	175.583.729 €	Παρασκ Διατροφής	2106 Παρασκευάσματα διατροφής	246.790.474 €	
51	Χημικά διάφορα	3808 Εντομοκτόνα, μυκητοκτόνα, ζιζανιοκτόνα	175.166.949 €	Υποδήματα	6403 Υποδήματα με εξωτερικές σόλες από καουτσούκ και το επάνω μέρος από δέρμα	245.485.440 €	
52	Παρασκ Διατροφής	1901 Παρασκευάσματα διατροφής από αλεύρι, σιμιγδάλια, άμυλο	175.079.594 €	Ρούχα	6110 Ζέρσεϊ, πουλόβερ, ζακέτες, γιλέκα και παρόμοια είδη, πλεκτά ή κροσέ	241.864.277 €	
53	Φρούτα	0809 Βερρίκοκα, κέρασια, ροδάκινα νεκταρίνια, φρέσκα	170.175.250 €	Ζαχαρά	1701 Ζάχαρη	239.760.049 €	

Σημείωση: Ο Πίνακας όλων των ελληνικών ΕΞΑΓΟΜΕΝΩΝ και Εισαγόμενων προϊόντων είναι πολύ μεγάλος. Ολόκληρος, σε μορφή Excel, βρίσκεται στο Παράρτημα 1 της Μελέτης.

Όλα τα προϊόντικά και κλαδικά ισοζύγια σε μια ματιά

Στον Πίνακα που ακολουθεί, τοποθετήσαμε τα κυριότερα Ελληνικά ΕΞΑΓΟΜΕΝΑ και Εισαγόμενα προϊόντα σε αντιπαράθεση για το καθένα των ΕΞΑΓΩΓΩΝ και των Εισαγωγών τους, σε μία γραμμή και ομαδοποιημένα με βάση την ανώτερη κατηγορία, τον κλάδο δηλαδή όπου ανήκουν. Έτσι, για κάθε προϊόν βλέπουμε τόσο τις ΕΞΑΓΩΓΕΣ όσο και τις Εισαγωγές του, άρα και το Εμπορικό του Ισοζύγιο. Ταυτόχρονα, στο τέλος του κάθε κλάδου βλέπουμε και το ισοζύγιό του.

ΌΛΑ ΤΑ ΠΡΟΪΟΝΤΑ ΠΟΥ ΕΞΑΓΟΝΤΑΙ ΚΑΙ ΕΙΣΑΓΟΝΤΑΙ ΣΤΗΝ ΕΛΛΑΔΑ, ΑΝΑ ΚΑΤΗΓΟΡΙΑ (ΚΛΑΔΟ), ΣΕ ΑΝΤΙΠΑΡΑΘΕΣΗ ΕΞΑΓΩΓΩΝ-ΕΙΣΑΓΩΓΩΝ ΚΑΙ ΤΟ ΕΜΠΟΡΙΚΟ ΙΣΟΖΥΓΙΟ ΤΟΥ ΚΑΘΕ ΚΛΑΔΟΥ								
ΚΑΤΗΓΟΡΙΑ-ΚΛΑΔΟΣ	ΕΞΑΓΩΓΕΣ	2022	ΣΥΝΟΛΟ ΚΑΤΗΓΟΡΙΑΣ	ΚΑΤΗΓΟΡΙΑ-ΚΛΑΔΟΣ	ΕΙΣΑΓΩΓΕΣ	2022	ΣΥΝΟΛΟ ΚΑΤΗΓΟΡΙΑΣ	ΙΣΟΖΥΓΙΟ ΚΑΤΗΓΟΡΙΑΣ
Κρεας	0201 Κρέατα βοοειδών, νωπά ή διατηρημένα με απλή ψύξη	4.848.320 €		Κρεας	0201 Κρέατα βοοειδών, νωπά ή διατηρημένα με απλή ψύξη	560.331.139 €		
Κρεας	0202 Κρέατα βοοειδών, κατεψυγμένα	5.564.305 €		Κρεας	0202 Κρέατα βοοειδών, κατεψυγμένα	74.305.549 €		
Κρεας	0203 Κρέατα χοίρινων, νωπά, διατηρημένα με απλή ψύξη ή κατεψυγμένα	12.350.234 €		Κρεας	0203 Κρέατα χοίρινων, νωπά, διατηρημένα με απλή ψύξη ή κατεψυγμένα	518.393.772 €		
Κρεας	0204 Κρέατα αιγοπροβάτων, νωπά, διατηρημένα με απλή ψύξη ή κατεψυγμένα	62.797.406 €		Κρεας	0204 Κρέατα αιγοπροβάτων, νωπά, διατηρημένα με απλή ψύξη ή κατεψυγμένα	33.181.596 €		
Κρεας	0206 Βρώσιμα παραπροϊόντα βοοειδών, χοιροειδών, προβάτων	4.431.654 €		Κρεας	0206 Βρώσιμα παραπροϊόντα βοοειδών, χοιροειδών, προβάτων	19.913.950 €		
Κρεας	0207 Κρέας και βρώσιμα παραπροϊόντα πτηνών	67.742.456 €		Κρεας	0207 Κρέας και βρώσιμα προϊόντα πτηνών	211.137.357 €		
Κρεας				Κρεας	0208 Κρέας και βρώσιμα προϊόντα κοινελιών, λαγών, περιστέρων	1.417.443 €		
Κρεας				Κρεας	0209 Χοιρινό λίπος, και λίπος πουλερικών	2.528.922 €		
Κρεας			157.734.375 €	Κρεας	0210 Κρέας και παραπροϊόντα βρώσιμα, αλατισμένα, σε άψητη κατάσταση	17.631.697 €	1.438.841.425 €	-1.281.107.050 €
Ψάρια	0301 Ζωντανό ψάρι	12.340.449 €		Ψάρια	0301 Ζωντανό ψάρι	6.092.043 €		
Ψάρια	0302 Ψάρια, νωπά ή διατηρημένα με απλή ψύξη	734.653.965 €		Ψάρια	0302 Ψάρια, νωπά ή διατηρημένα με απλή ψύξη	129.688.209 €		
Ψάρια	0303 Κατεψυγμένα ψάρια	10.201.525 €		Ψάρια	0303 Κατεψυγμένα ψάρια	29.512.548 €		
Ψάρια	0304 Φιλέτα ψαριού	26.502.087 €		Ψάρια	0304 Φιλέτα ψαριού	94.683.062 €		
Ψάρια	0305 Ψάρια αποξηραμένα, αλατισμένα ή σε άψητη κατάσταση, καπνιστά	62.155.474 €		Ψάρια	0305 Ψάρια αποξηραμένα, αλατισμένα ή σε άψητη κατάσταση, καπνιστά	85.222.816 €		
Ψάρια	0306 Καρκινοειδή	20.488.138 €		Ψάρια	0306 Καρκινοειδή	94.094.459 €		
Ψάρια	0307 Μαλάκια	40.078.080 €		Ψάρια	0307 Μαλάκια	176.781.314 €		
Ψάρια	0308 Υδροβία ασπόνδυλα εκτός από μαλακόστρακα και μαλάκια	4.079.856 €	910.499.574 €	Ψάρια	0308 Υδροβία ασπόνδυλα εκτός από μαλακόστρακα και μαλάκια	1.654.541 €	617.728.992 €	292.770.582 €
Γαλακτ/κα	0401 Γάλα και κρέμα γάλακτος, μη συμπυκνωμένα ούτε με προσθήκη ζάχαρης	6.269.354 €		Γαλακτοκομικά	0401 Γάλα και κρέμα γάλακτος, μη συμπυκνωμένα ούτε με προσθήκη ζάχαρης	129.315.483 €		
Γαλακτ/κα	0402 Γάλα και κρέμα γάλακτος, συμπυκνωμένα	8.813.217 €		Γαλακτοκομικά	0402 Γάλα και κρέμα γάλακτος, συμπυκνωμένα	258.165.387 €		
Γαλακτ/κα	0403 Γιαούρτι, κεφίρ και άλλο γάλακτος που έχουν υποστεί ζύμωση	263.042.094 €		Γαλακτοκομικά	0403 Γιαούρτι, κεφίρ και άλλο γάλακτος που έχουν υποστεί ζύμωση	17.307.944 €		
Γαλακτ/κα	0404 Ορός γάλακτος προϊόντα που αποτελούνται από φυσικά συστατικά	24.985.199 €		Γαλακτοκομικά	0404 Ορός γάλακτος προϊόντα που αποτελούνται από φυσικά συστατικά	28.008.605 €		
Γαλακτ/κα	0405 Βούτυρο	9.010.997 €	312.120.861 €	Γαλακτοκομικά	0405 Βούτυρο	67.054.707 €	499.852.126 €	-187.731.265 €
Γαλακτ/κα	0406 Τυρί και τυροπήγμα	764.419.249 €	764.419.249 €	Γαλακτοκομικά	0406 Τυρί και τυροπήγμα	684.080.527 €	684.080.527 €	80.338.722 €
Λαχανικά	0701 Πατάτες, νωπές ή διατηρημένες με απλή ψύξη	11.357.185 €		Λαχανικά	0701 Πατάτες, νωπές ή διατηρημένες με απλή ψύξη	90.785.894 €		
Λαχανικά	0702 Ντομάτες, νωπές ή διατηρημένες με απλή ψύξη	14.283.092 €		Λαχανικά	0702 Ντομάτες, νωπές ή διατηρημένες με απλή ψύξη	16.378.800 €		
Λαχανικά	0703 Κρεμμύδια, ασκαλώνια, σκόροδο, πράσα	3.330.286 €		Λαχανικά	0703 Κρεμμύδια, ασκαλώνια, σκόροδο, πράσα	9.595.946 €		
Λαχανικά	0704 Λάχανα, κουνουπίδια	2.523.535 €		Λαχανικά	0704 Λάχανα, κουνουπίδια	4.288.546 €		
Λαχανικά	0705 Μαρούλι	1.677.249 €		Λαχανικά	0705 Μαρούλι	8.083.075 €		
Λαχανικά	0706 Καρότα, γογγύλια, παντζάρια σαλάτας	1.914.444 €		Λαχανικά	0706 Καρότα, γογγύλια, παντζάρια σαλάτας	3.203.352 €		
Λαχανικά	0707 Αγγούρια και αγγουράκια, νωπά ή διατηρημένα με απλή ψύξη	49.387.552 €		Λαχανικά				
Λαχανικά	0709 Άλλα λαχανικά, φρέσκα ή διατηρημένα με απλή ψύξη	67.727.074 €		Λαχανικά	0709 Άλλα λαχανικά, φρέσκα ή διατηρημένα με απλή ψύξη	52.937.263 €		
Λαχανικά	0710 Λαχανικά, άψητα ή βρασμένα, κατεψυγμένα	17.577.550 €		Λαχανικά	0710 Λαχανικά, άψητα ή βρασμένα, κατεψυγμένα	51.153.026 €		
Λαχανικά	0711 Λαχανικά προσωρινά διατηρημένα ακατάλληλα για άμεση κατανάλωση	13.940.095 €		Λαχανικά	0711 Λαχανικά προσωρινά διατηρημένα ακατάλληλα για άμεση κατανάλωση	7.900.652 €		
Λαχανικά	0712 Αποξηραμένα λαχανικά, ολόκληρα, κομμένα, κομμένα σε φέτες	3.097.334 €		Λαχανικά	0712 Αποξηραμένα λαχανικά, ολόκληρα, κομμένα, κομμένα σε φέτες	9.601.301 €		
Λαχανικά	0713 Αποξηραμένα όσπρια	7.916.704 €		Λαχανικά	0713 Αποξηραμένα όσπρια	49.974.604 €		
			194.732.100 €	Λαχανικά	0714 Ρίζες αγκινάρας Ιερουσαλήμ, γλυκοπατάτας και παρόμοιας	1.062.053 €	304.964.512 €	-110.232.412 €
Φρούτα	0801 Καρύδες, καρύδια Βραζιλίας και κάσιους	4.237.120 €		Φρούτα	0801 Καρύδες, καρύδια Βραζιλίας και κάσιους	24.528.705 €		
Φρούτα	0802 Άλλοι ξηροί καρποί, φρέσκοι ή αποξηραμένοι	55.795.236 €		Φρούτα	0802 Άλλοι ξηροί καρποί, φρέσκοι ή αποξηραμένοι	82.525.829 €		
Φρούτα	0803 Μπανάνες	47.483.257 €		Φρούτα	0803 Μπανάνες	141.498.664 €		
Φρούτα	0804 Σύκα, Χουρμάδες, νωπά ή αποξηραμένα	21.656.372 €		Φρούτα	0804 Σύκα, Χουρμάδες, νωπά ή αποξηραμένα	41.425.310 €		
Φρούτα	0805 Εσπεριδοειδή, νωπά ή αποξηραμένα	238.480.465 €		Φρούτα	0805 Εσπεριδοειδή, νωπά ή αποξηραμένα	36.403.866 €		
Φρούτα	0806 Σταφύλια, νωπά ή αποξηραμένα (σταφίδες)	98.512.092 €		Φρούτα	0806 Σταφύλια, νωπά ή αποξηραμένα (σταφίδες)	6.376.862 €		
Φρούτα	0807 Πεπόνια, καρπούζια	74.085.212 €		Φρούτα	0807 Πεπόνια, καρπούζια	1.838.480 €		
Φρούτα	0808 Μήλα, αχλάδια και κιδωνία, φρέσκα	32.846.725 €		Φρούτα	0808 Μήλα, αχλάδια και κιδωνία, φρέσκα	10.509.334 €		
Φρούτα	0809 Βερικοκα, κεράσια, ροδάκινα νεκταρίνια, φρέσκα	170.175.250 €		Φρούτα	0809 Βερικοκα, κεράσια, ροδάκινα νεκταρίνια, φρέσκα	6.146.245 €		
Φρούτα	0810 Φρέσκες φράουλες, σμέουρα, βατόμουρα, φραγκοστάφυλα	361.780.577 €		Φρούτα	0810 Φρέσκες φράουλες, σμέουρα, βατόμουρα, φραγκοστάφυλα	16.590.952 €		
Φρούτα	0811 Φρούτα και ξηροί καρποί, άψητα ή βρασμένα κατεψυγμένα	62.890.222 €		Φρούτα	0811 Φρούτα και ξηροί καρποί, άψητα ή βρασμένα κατεψυγμένα	17.407.484 €		
Φρούτα	0812 Φρούτα και ξηροί καρποί, προσωρινά διατηρημένα ακατάλληλα για άμεση κατανάλωση	19.714.224 €		Φρούτα	0812 Φρούτα και ξηροί καρποί, προσωρινά διατηρημένα ακατάλληλα για άμεση κατανάλωση	1.665.986 €		
Φρούτα	0813 Αποξηραμένα βερικοκα, δαμάσκηνα, μήλα, ροδάκινα, αχλάδια	15.352.705 €	1.203.009.457 €	Φρούτα	0813 Αποξηραμένα βερικοκα, δαμάσκηνα, μήλα, ροδάκινα, αχλάδια	21.008.981 €	407.926.698 €	795.082.759 €

Σημείωση: Ο Πίνακας όλων των προϊόντων είναι πολύ μεγάλος. Παρατίθεται παραπάνω ένα μικρό δείγμα. Ολόκληρος, σε μορφή Excel, βρίσκεται στο Παράρτημα 2 της Μελέτης.

3. Τάσεις Ανάπτυξης ΕΞΑΓΩΓΩΝ – Εισαγωγών ανά προϊόν – Εντοπισμός των κρίσιμων προϊόντων

Η Ανάπτυξη των ΕΞΑΓΩΓΩΝ που σημείωσαν, το 2015-2022 τα TOP 50 ΕΞΑΓΟΜΕΝΑ προϊόντα.

Στον ακόλουθο Πίνακα βλέπουμε τα πρώτα 50 ελληνικά ΕΞΑΓΟΜΕΝΑ προϊόντα, σε 4ψήφιους κωδικούς Eurostat, σε τέσσερις διαφορετικές χρονιές, ώστε να υπολογιστούν οι ποσοστιαίες τάσεις ανάπτυξης των ΕΞΑΓΩΓΩΝ του καθενός.

Αυτές τις τάσεις τις βλέπουμε στις δύο τελευταίες στήλες δεξιά, σε δύο προσεγγίσεις. Η τάση ανάπτυξης 8ετίας, από το 2015 έως το 2022, φαίνεται στην προτελευταία στήλη ενώ η αντίστοιχη, από το 2021 έως το 2022, στην τελευταία.

ΠΙΝΑΚΑΣ ΤΩΝ ΠΡΩΤΩΝ 50 ΕΞΑΓΩΓΙΜΩΝ ΠΡΟΪΟΝΤΩΝ ΤΗΣ ΕΛΛΑΔΑΣ ΚΑΙ Η ΑΝΑΠΤΥΞΗ Ή ΤΩΝ ΜΕΓΕΘΩΝ ΤΟΥΣ 2015 - 2022							
		2015	2018	2021	2022	Αναπτ. 15/22	Αναπτ. 21/22
	ΣΥΝΟΛΟ ΌΛΑ	25.696.678.029 €	33.421.770.771 €	39.894.816.188 €	54.265.013.054 €	111%	36%
ΚΛΑΔΟΙ	ΤΑ 50 ΠΡΩΤΑ	16.894.941.559 €	22.978.456.373 €	26.870.035.148 €	38.743.598.686 €	129%	44%
Ορ. Καύσιμα	2710 Πετρέλαιο και λάδια που λαμβάνονται από ασφαλτούχα ορυκτά	7.134.351.230 €	10.712.121.967 €	10.213.328.882 €	16.391.410.469 €	130%	60%
Ορ. Καύσιμα	2711 Αέριο πετρελαίου και άλλοι αέριοι υδρογονάνθρακες	72.198.941 €	149.172.758 €	354.944.362 €	2.543.486.740 €	3423%	617%
Φαρμακα	3004 Φάρμακα	928.976.224 €	1.388.274.581 €	2.768.404.871 €	2.420.481.629 €	161%	-13%
Αλουμίνιο	7606 Πλάκες, φύλλα και λωρίδες, από αλουμίνιο	568.801.339 €	661.146.281 €	784.293.541 €	1.066.786.883 €	88%	36%
Μηχανές - Συσκευές	8471 Αυτόματες μηχανές επεξεργασίας δεδομένων και μονάδων τους	401.628.764 €	655.281.209 €	500.928.488 €	866.468.652 €	116%	73%
Ελαια	1509 Ελαιόλαδο	631.795.563 €	587.167.018 €	573.226.082 €	801.048.508 €	27%	40%
Γαλακτ/κα	0406 Τυρί και τυρόπηγμα	373.776.378 €	449.456.971 €	604.541.407 €	764.419.249 €	105%	26%
Ψάρια	0302 Ψάρια, νωπά ή διατηρημένα με απλή ψύξη	468.418.603 €	518.817.552 €	627.491.041 €	734.653.965 €	57%	17%
Χαλκός	7411 Χαλκοσωλήνες και σωλήνες	359.500.679 €	467.505.515 €	622.390.007 €	684.192.319 €	90%	10%
Αλουμίνιο	7604 Ράβδοι και προφίλ, από αλουμίνιο	228.908.304 €	350.851.013 €	515.383.249 €	675.726.487 €	195%	31%
Παρασκ Διατροφής	2005 Άλλα λαχανικά παρασκευασμένα ή διατηρημένα	400.241.609 €	489.661.226 €	560.739.882 €	651.313.468 €	63%	16%
Βαμβάκι	5201 Βαμβάκι, ούτε λαναρισμένο ούτε χτενισμένο	294.374.214 €	338.670.401 €	681.045.506 €	629.235.736 €	114%	-8%
Ενέργεια	2716 Ηλεκτρική ενέργεια	82.189.209 €	211.646.997 €	220.862.476 €	575.147.550 €	600%	160%
Ορ. Καύσιμα	2713 Οπιάναθρακας, ασφαλτος και άλλα υπολείμματα πετρελαίου	201.222.644 €	327.937.049 €	415.174.461 €	539.363.803 €	168%	30%
Ηλεκτρικές Μηχ-Συσκ	8544 Μονωμένα σύρματα καλωδίου, μονωμένοι ηλεκτρικοί αγωγοί	222.714.991 €	264.091.825 €	455.986.373 €	498.926.748 €	124%	9%
Παρασκ Διατροφής	2008 Φρούτα παρασκευασμένα ή διατηρημένα	309.803.097 €	312.400.666 €	393.117.776 €	486.376.227 €	57%	24%
Αλουμίνιο	7607 Φύλλο αλουμινίου πάχους <= 0,2 mm	236.310.779 €	328.015.818 €	357.919.862 €	480.242.041 €	103%	34%
Αλουμίνιο	7601 Ακατέργαστο αλουμίνιο	266.090.934 €	272.789.545 €	285.674.129 €	427.630.068 €	61%	50%
Σίδηρος-Χάλυβας	7213 Ράβδοι από σίδηρο ή μη κραμ. χάλυβα, θερμής έλασης	71.757.162 €	225.714.195 €	374.126.437 €	372.774.380 €	419%	0%
Ηλεκτρικές Μηχ-Συσκ	8541 Δίοδοι, τρανζίστρος Φωτοβολταϊκά στοιχεία LED	5.338.621 €	4.579.240 €	59.731.762 €	369.575.486 €	6823%	519%
Φρούτα	0810 Φρέσκες φράουλες, σμέουρα, βατόμουρα, φραγκοστάφυλα	116.712.600 €	170.786.878 €	329.134.192 €	361.780.577 €	210%	10%
Καπνός	2402 Πούρα, τσιγάρα, πουράκια	275.547.567 €	186.571.032 €	282.087.537 €	315.989.431 €	15%	12%
Ηλεκτρικές Μηχ-Συσκ	8507 Ηλεκτρικοί συσσωρευτές	10.865.337 €	87.101.613 €	246.883.135 €	314.130.443 €	183%	27%
Πλαστικά	3920 Πλάκες, φύλλα, μεμβράνη, φύλλο και λωρίδες, από πλαστικά	151.513.582 €	152.084.835 €	257.352.007 €	308.598.480 €	104%	20%
Παρασκ Διατροφής	2106 Παρασκευάσματα διατροφής	143.613.749 €	210.641.592 €	282.434.111 €	307.395.264 €	114%	9%
Πλαστικά	3902 Πολυμερή προπυλενίου	162.810.846 €	215.400.014 €	277.022.450 €	278.348.606 €	71%	0%
Παιχνίδια	9503 Τρίκυκλα, σκούτερ, αυτοκίνητα και παρόμοια παιχνίδια με τροχούς	112.725.342 €	195.881.417 €	221.582.900 €	277.207.387 €	146%	25%
Ηλεκτρικές Μηχ-Συσκ	8517 Τηλέφωνα	190.464.174 €	175.498.215 €	240.538.759 €	265.756.028 €	40%	10%
Γαλακτ/κα	0403 Γιαούρτι, κεφίρ και άλλο γάλακτ που έχουν υποστεί ζύμωση	141.584.692 €	156.563.437 €	231.641.696 €	263.042.094 €	86%	14%
Φρούτα	0805 Εσπεριδοειδή, νωπά ή αποξηραμένα	156.210.834 €	197.003.737 €	245.244.572 €	238.480.465 €	53%	-3%
Ορυκτά	2523 Τομέντο	225.770.845 €	192.261.068 €	173.532.070 €	220.209.750 €	-2%	27%
Σίδηρος-Χάλυβας	7214 Ράβδοι από σίδηρο ή από μη κραμ. χάλυβα	121.312.509 €	168.595.172 €	158.235.537 €	212.345.906 €	75%	34%
Καπνός	2401 Μη επεξεργασμένος καπνός, απορρίμματα καπνού	168.123.185 €	185.899.677 €	198.603.720 €	210.301.876 €	25%	6%
Άλευρα	1001 Σιτάρι και Σιμιγδάλι	48.655.730 €	73.956.888 €	179.253.470 €	209.015.034 €	330%	17%
Οπτικά-Όργανα	9028 Μετρητές παροχής ή παραγωγής αερίου, υγρού ή ηλεκτρικής ενέργειας	99.071.179 €	151.618.462 €	162.065.045 €	205.959.621 €	108%	27%
Λιπάσματα	3105 Λιπάσματα ορυκτά ή χημικά	101.161.464 €	84.657.353 €	102.557.127 €	204.489.094 €	102%	99%
Παρασκ Διατροφής	1905 Αρτοποιήματα, ψωμί, κέικ, μπισκότα	66.364.354 €	107.246.602 €	153.579.438 €	200.918.007 €	203%	31%
Σίδηρος-Χάλυβας	7305 Σωλήνες από σίδηρο ή χάλυβα > 406,4 mm	135.120.983 €	334.411.158 €	70.157.266 €	194.500.068 €	44%	177%
Μηχανές - Συσκευές	8421 Φυγόκεντροι, ξηραντήρες, μηχανές φιλτραρίσματος ή καθαρισμού για κ	32.527.797 €	58.063.433 €	161.415.152 €	190.631.022 €	486%	18%
Σίδηρος-Χάλυβας	7306 Σωλήνες, από σίδηρο ή χάλυβα	154.494.544 €	57.642.655 €	137.878.882 €	190.217.621 €	23%	38%
Χαρτί	4819 Κοιτά, θήκες και άλλα δοχεία συσκ. από χαρτί, χαρτόνι	31.596.770 €	42.111.733 €	113.271.842 €	190.097.620 €	502%	68%
Καλλυπτικά	3304 Παρασκευάσματα ομορφιάς ή μακιγιάζ	124.668.161 €	135.785.291 €	177.505.115 €	185.140.187 €	49%	4%
Χημικά	2818 Τεχνητό οξειδιο αλουμινίου	122.993.653 €	174.656.819 €	134.657.278 €	182.519.761 €	48%	36%
Μηχανές - Συσκευές	8409 Μέρη κατάλληλ. για χρήση σε εμβολοφόρο κινητήρα εσωτ. καύσης	127.257.771 €	105.368.367 €	141.408.509 €	181.766.782 €	43%	29%
Πέτρες Τεχνουργ.	6802 Μνημειακές ή οικοδομικές πέτρες, φυσικές κατεργασμένες	145.290.476 €	154.476.211 €	163.159.028 €	180.227.739 €	24%	10%
Καθαριστικά	3402 Παρασκευάσματα και παρασκευάσματα καθαρισμού	68.299.998 €	81.262.692 €	133.825.184 €	179.263.893 €	162%	34%
Πλαστικά	3921 Πλάκες, φύλλα, μεμβράνη, φύλλο και λωρίδες, από πλαστικό, ενισχυμέ	83.227.665 €	96.076.751 €	136.916.511 €	175.583.729 €	111%	28%
Χημικά Διάφορα	3808 Εντομοκτόνα, μυκητοκτόνα, ζιζανιοκτόνα	27.340.237 €	79.325.177 €	136.041.110 €	175.166.949 €	541%	29%
Παρασκ Διατροφής	1901 Παρασκευάσματα διατροφής από αλεύρι, σιμιγδάλια, άμυλο	62.254.307 €	98.255.805 €	136.362.122 €	175.079.594 €	181%	28%
Φρούτα	0809 Βερνίκια, κεράσια, ροδάκινα νεκταρίνια, φρέσκα	128.961.923 €	133.950.562 €	116.378.789 €	170.175.250 €	32%	46%

Ανάλυση του Πίνακα

Η μέση ανάπτυξη των ελληνικών ΕΞΑΓΩΓΩΝ ανάμεσα στο 2021 και το 2022 δηλαδή την τελευταία χρονιά, ήταν 36% ενώ από το 2015 έως το 2022, ήταν 111%. Πολλά προϊόντα όμως σημείωσαν πολύ μεγαλύτερους ρυθμούς ανάπτυξης. Τα προϊόντα τα οποία καταγράφουν την μεγαλύτερη ανάπτυξη ΕΞΑΓΩΓΩΝ σημειώνονται στις δύο τελευταίες στήλες σε αποχρώσεις του πράσινου, για να εντοπίζονται αμέσως, ενώ τα αντίθετα με γκρι.

Στην 1^η στήλη στα αριστερά του Πίνακα, φαίνεται ο κλάδος στον οποίο ανήκει το κάθε προϊόν. Εκεί υπάρχει σε ορισμένους κλάδους κίτρινο χρώμα το οποίο σημειώνει τα **προϊόντα προστιθέμενης αξίας**. Αυτά δηλαδή των οποίων η παραγωγή και οι ΕΞΑΓΩΓΕΣ είναι τα πιο σημαντικά για την ελληνική οικονομία.

Προσοχή πρέπει να δοθεί σε ορισμένα προϊόντα τα οποία **συγκεντρώνουν όλα τα πλεονεκτήματα**. Δηλαδή: **Μεγάλες ποσότητες, μεταποίηση-προστιθέμενη αξία και μεγάλη-πολύ μεγαλύτερη του μέσου όρου - αύξηση των εξαγωγών τους.**

Αυτά όπως φαίνεται στον Πίνακα είναι:

- Φάρμακα
- Ράβδοι από αλουμίνιο και από σίδηρο
- Δίοδοι, τρανζίστορ
- Φωτοβολταϊκά
- Ηλιακοί θερμοσίφωνες
- Αρτοποιήματα
- Φυγοκεντρικοί ξηραντήρες
- Μηχανές φιλτραρίσματος
- Είδη συσκευασίας από χαρτόνι
- Παρασκευάσματα καθαρισμού και εντομοκτόνα
- Παρασκευάσματα διατροφής από αλεύρι

Τα πρώτα 50 προϊόντα με τη μεγαλύτερη Ανάπτυξη ΕΞΑΓΩΓΩΝ, ανεξαρτήτως συνολικών μεγεθών

Στον Πίνακα που ακολουθεί φαίνονται τα ΕΞΑΓΩΓΙΜΑ προϊόντα της χώρας τα οποία σημείωσαν την μεγαλύτερη Ανάπτυξη των ΕΞΑΓΩΓΩΝ τους από το 2015 έως το 2022, ανεξαρτήτως τελικών ποσοτήτων. Σε ορισμένα η αύξηση ήταν εκρηκτική.

ΠΙΝΑΚΑΣ ΤΩΝ ΠΡΩΤΩΝ 50 ΠΡΟΪΟΝΤΩΝ ΤΗΣ ΕΛΛΑΔΑΣ ΠΟΥ ΣΗΜΕΙΩΣΑΝ ΤΗΝ ΜΕΓΑΛΥΤΕΡΗ ΑΝΑΠΤΥΞΗ ΕΞΑΓΩΓΩΝ ΤΟΥΣ ΤΟ 2015 - 2022							
		2015	2018	2021	2022	Αναπτ. 15/22	Αναπτ. 21/22
ΣΥΝΟΛΟ ΌΛΑ		25.696.678.029 €	33.421.770.771 €	39.894.816.188 €	54.265.013.054 €	111%	36%
ΚΛΑΔΟΙ	ΤΑ 50 ΠΡΩΤΑ	3.256.236.424 €	4.977.596.926 €	7.988.146.916 €	10.107.791.664 €	210%	27%
Ηλεκτρικές Μηχ-Συσκ	8541 Δίοδοι, τρανζίστορ Φωτοβολταϊκά στοιχεία LED	5.338.621 €	4.579.240 €	59.731.762 €	369.575.486 €	6823%	519%
Σίδηρος-Χάλυβας	7213 Ράβδοι από σίδηρο ή μη κραμ. χάλυβα, θερμής έλασης	71.757.162 €	225.714.195 €	374.126.437 €	372.774.380 €	419%	0%
Φρούτα	0810 Φρέσκες φράουλες, σμέουρα, βατόμουρα, φραγκοστάφυλα	116.712.600 €	170.786.878 €	329.134.192 €	361.780.577 €	210%	10%
Αλουμίνιο	7604 Ράβδοι και προφίλ, από αλουμίνιο	228.908.304 €	350.851.013 €	515.383.249 €	675.726.487 €	195%	31%
Ηλεκτρικές Μηχ-Συσκ	8507 Ηλεκτρικοί συσσωρευτές	110.865.337 €	87.101.613 €	246.883.135 €	314.130.443 €	183%	27%
Φάρμακα	3004 Φάρμακα	928.976.224 €	1.388.274.581 €	2.768.404.871 €	2.420.481.629 €	161%	-13%
Μηχανές - Συσκευές	8471 Αυτόματες μηχανές επεξεργασίας δεδομένων και μονάδων τους	401.628.764 €	655.281.209 €	500.928.488 €	866.468.652 €	116%	73%
Άλευρα	1001 Σιτάρι και Σιμιγδάλι	48.655.730 €	73.956.888 €	179.253.470 €	209.015.034 €	330%	17%
Παρασκ Διατροφής	1905 Αρτοποιήματα, ψωμί, κέικ, μπισκότα	66.364.354 €	107.246.602 €	153.579.438 €	200.918.007 €	203%	31%
Λιπάσματα	3105 Λιπάσματα ορυκτά ή χημικά	101.161.464 €	84.657.353 €	102.557.127 €	204.489.094 €	102%	99%
Σίδηρος-Χάλυβας	7207 Ημικατεργασμένα προϊόντα από σίδηρο ή από μη κραματ. χάλυβα	9.476 €	30.135.973 €	35.457.991 €	105.351.241 €	1111669%	197%
Χαρτί	4819 Κουτιά, θήκες και άλλα δοχεία συσκ. από χαρτί, χαρτόνι	31.596.770 €	42.111.733 €	113.271.842 €	190.097.620 €	502%	68%
Δερμα	4202 Βαλίτσες, νεσεσέρ, θήκες, χαρτοφύλακες, σχολικές τσάντες	23.976.466 €	26.762.586 €	56.013.718 €	120.109.096 €	401%	114%
Οπτικά-Όργανα	9013 Συσκευές υγρών κρυστάλλων, λέιζερ, οπτικές συσκευές και όργανα	38.529.279 €	22.394.765 €	67.958.940 €	137.397.363 €	257%	102%
Ηλεκτρικές Μηχ-Συσκ	8518 Μικρόφωνα και βάσεις για αυτά, ηχεία, ακουστικά	1.622.762 €	28.750.079 €	145.383.502 €	141.401.509 €	8614%	-3%
Χημικά Διάφορα	3808 Εντομοκτόνα, μυκητοκτόνα, ζιζανιοκτόνα	27.340.237 €	79.325.177 €	136.041.110 €	175.166.949 €	541%	29%
Μηχανές - Συσκευές	8421 Φυγόκεντροι, ξηρατήρες, μηχανές φίλτραρίσματος ή καθαρισμού για υ	32.527.797 €	58.063.433 €	161.415.152 €	190.631.022 €	486%	18%
Χαλκός	7404 Απορρίμματα και θραύσματα χαλκού	38.680.461 €	60.199.424 €	108.516.075 €	140.321.922 €	263%	29%
Ηλεκτρικές Μηχ-Συσκ	8536 Ηλεκτρικές συσκευές για τη μεταγωγή ή την προστασία ηλεκτρικών κυκλ	36.411.272 €	48.215.797 €	100.713.622 €	122.788.894 €	237%	22%
Υφασματα	5407 Υφαντά υφάσματα από συνθετικά νήματα	45.248.133 €	66.236.296 €	92.366.470 €	151.821.022 €	236%	64%
Ιατρικά	9403 Έπιπλα και μέρη αυτών	40.579.267 €	65.356.519 €	84.231.659 €	116.882.805 €	188%	39%
Παρασκ Διατροφής	1901 Παρασκευάσματα διατροφής από αλεύρι, σιμιγδάλια, άμυλο	62.254.307 €	98.255.805 €	136.362.122 €	175.079.594 €	181%	28%
Καθαριστικά	3402 Παρασκευάσματα και παρασκευάσματα καθαρισμού	68.299.998 €	81.262.592 €	133.825.184 €	179.263.893 €	162%	34%
Λιπάσματα	3102 Ορυκτά ή χημικά αζωτούχα	58.066.480 €	33.605.350 €	41.241.420 €	149.569.100 €	158%	263%
Παρασκ Διατροφής	2007 Μαρμελάδες	50.609.845 €	51.954.437 €	67.490.915 €	110.908.542 €	119%	64%
Σίδηρος-Χάλυβας	7305 Σωλήνες από σίδηρο ή χάλυβα >406,4 mm	135.120.983 €	334.411.158 €	70.157.266 €	194.500.068 €	44%	177%
Έργα τέχνης	9701 Πίνακες ζωγραφικής, π.χ. Ελαιογραφίες, ακουαρέλες και παστέλ και σχέδ	2.535.060 €	3.010.775 €	5.169.919 €	86.779.999 €	3323%	1579%
Ελαια	1511 Φοινικέλαιο	10.702.225 €	10.267.538 €	32.758.436 €	55.461.582 €	418%	69%
Χαρτί	4823 Χαρτί, χαρτόνι	11.450.949 €	11.732.162 €	31.677.222 €	53.217.775 €	365%	68%
Κρέας	0207 Κρέας και βρώσιμα παραπροϊόντα πτηνών	17.604.324 €	30.149.003 €	39.895.918 €	67.742.456 €	285%	70%
Ένδυση	6110 Ζεράσι, πουλόβερ, ζακέτες, γιλέκα, πλεκτά ή κροσέ	9.361.280 €	28.401.832 €	63.830.010 €	81.368.724 €	769%	27%
Σίδηρος-Χάλυβας	7204 Σιδήρουχα απόβλητα και θραύσματα	10.951.177 €	26.243.303 €	68.431.873 €	88.477.674 €	708%	29%
Υποδήματα	6402 Υποδήματα από καουτσούκ ή πλαστικό	18.238.988 €	41.218.482 €	72.763.294 €	90.367.338 €	395%	24%
Μεταλλεύματα	2616 Μεταλλεύματα και συμπτυκνύματα πολύτιμων μετάλλων	14.750.333 €	35.367.653 €	69.309.384 €	71.969.333 €	388%	4%
Υπολ-Ζωοτροφές	2309 Παρασκευάσματα για τη διατροφή των ζώων	20.262.332 €	26.660.063 €	64.770.777 €	91.879.718 €	353%	42%
Παρασκ. κρεατ-ψαρ	1602 Παρασκευασμένα ή διατηρημένα κρέατα, παραπροϊόντα	11.372.521 €	21.482.305 €	37.604.947 €	50.905.792 €	348%	35%
Υποδήματα	6404 Υποδήματα με εξ. σόλες από καουτσούκ, πλαστικό, δέρμα ή σύνθ. δέρμα	22.540.564 €	43.676.768 €	68.528.628 €	89.721.807 €	298%	31%
Καλωπιστικά	3305 Παρασκευάσματα για χρήση στα μαλλιά	25.330.741 €	33.341.276 €	63.642.635 €	98.533.330 €	289%	55%
Φάρμακα	3002 Ανθρώπινο αίμα, αντιοροί και ανοσολογικά προϊόντα	15.375.692 €	23.132.722 €	53.033.982 €	54.279.596 €	253%	2%
Καθαριστικά	3401 Σαπούνι	26.700.109 €	29.110.466 €	68.692.774 €	91.464.640 €	243%	33%
Αλουμίνιο	7602 Απορρίμματα και θραύσματα αλουμινίου	15.402.841 €	14.303.930 €	39.887.539 €	51.904.198 €	237%	30%
Πλαστικά	3926 Τεχνουργήματα από πλαστικά	31.802.899 €	41.765.075 €	82.493.963 €	91.875.282 €	189%	11%
Ποτά	2202 Μεταλλικά νερά και αεριούχα νερά	28.431.258 €	35.548.352 €	56.115.154 €	81.327.331 €	186%	45%
Αλουμίνιο	7610 Κατασκευές και μέρη κατασκευών	31.886.378 €	53.431.845 €	72.897.166 €	86.951.853 €	173%	19%
Παιχνίδια	9504 Κονσόλες και μηχανές βιντεοπαιχνιδιών	20.716.018 €	33.857.907 €	51.541.973 €	52.878.134 €	155%	3%
Τεχν. από Σιδ-Χάλυβα	7326 Τεχνουργήματα από σίδηρο ή χάλυβα	31.287.222 €	34.842.100 €	45.073.621 €	75.097.334 €	140%	67%
Χαρτί	4810 Χαρτί και χαρτόνι	27.522.651 €	33.750.999 €	36.434.176 €	62.739.639 €	128%	72%
Παρασκ Διατροφής	1902 Ζυμαρικά,	44.184.852 €	42.462.186 €	50.541.956 €	83.391.498 €	89%	65%
Κοσμηματα	7113 Τεχνουργήματα από κοσμήματα	36.583.917 €	48.349.488 €	32.622.412 €	52.806.202 €	44%	62%

Όλα τα προϊόντα αυτά είναι προϊόντα πρώτης προτεραιότητας για να μας 'εκτινάξουν' κι άλλο τις ΕΞΑΓΩΓΕΣ, εφ' όσον συνεχίσουν και στα επόμενα χρόνια αυτή την αύξηση των ΕΞΑΓΩΓΩΝ τους. Προφανώς και πρέπει να ενισχυθούν.

Αυτά όπως φαίνεται στον Πίνακα, αυτά είναι:

- Βαλίτσες, νεσεσέρ, θήκες, χαρτοφύλακες, σχολικές τσάντες
- Συσκευές υγρών κρυστάλλων, λείζερ, οπτικές συσκευές και όργανα
- Μικρόφωνα και βάσεις για αυτά, ηχεία, ακουστικά
- Ηλεκτρικές συσκευές για τη μεταγωγή ή την προστασία ηλεκτρικών κυκλωμάτων
- Υφαντά υφάσματα από συνθετικά νήματα
- Έπιπλα και μέρη αυτών
- Μαρμελάδες
- Υποδήματα από καουτσούκ ή πλαστικό
- Μεταλλεύματα και συμπυκνώματα πολύτιμων μετάλλων
- Παρασκευάσματα για τη διατροφή των ζώων
- Παρασκευάσματα για χρήση στα μαλλιά - Σαπούνι
- Τεχνουργήματα από πλαστικά
- Μεταλλικά νερά και αεριούχα νερά

Τα προϊόντα με μικρά μεγέθη αλλά τεράστια Ανάπτυξη των ΕΞΑΓΩΓΩΝ τους

Στον επόμενο Πίνακα βλέπουμε μια σειρά από προϊόντα τα οποία η Ελλάδα εξαγει σε μικρές ποσότητες αλλά σημείωσαν τεράστια τάση ανάπτυξης των ΕΞΑΓΩΓΩΝ τους, στα οκτώ τελευταία χρόνια. Πολύ σημαντικό θα είναι να ενισχυθούν ώστε να συνεχιστεί αυτή η τάση και να δώσουν σύντομα και μεγάλα νούμερα τα οποία θα ενισχύσουν σημαντικά τις ΕΞΑΓΩΓΕΣ μας.

Αξίζει να σημειώσουμε τα εξής:

- Ανδρικά και γυναικεία ενδύματα και πανωφόρια
- Καπέλα
- Τεχνουργήματα από υφαντικές ύλες
- Είδη για σωματική άσκηση
- Στηρίγματα στρώματος και κλινοσκεπάσματα
- Ηλεκτρικά ολοκληρωμένα κυκλώματα και Ηλεκτρικοί αγωγοί
- Παρασκευάσματα διατροφής
- Σάλτσες
- Γυάλινα δοχεία
- Ομπρέλες
- Ποδήλατα
- Συνθετικά νήματα
- Οικιακές ηλεκτρικές συσκευές

ΠΙΝΑΚΑΣ ΤΩΝ ΕΞΑΓΩΓΙΜΩΝ ΠΡΟΪΟΝΤΩΝ ΤΗΣ ΕΛΛΑΔΑΣ ΜΕ ΜΙΚΡΟΤΕΡΑ ΜΕΓΕΘΗ ΕΞΑΓΩΓΩΝ ΠΟΥ ΣΗΜΕΙΩΣΑΝ ΤΕΡΑΣΤΙΑ ΑΝΑΠΤΥΞΗ ΤΟ 2015 - 2022							
		2015	2018	2021	2022	Αναπτ. 15/22	Αναπτ. 21/22
ΣΥΝΟΛΟ ΌΛΑ		25.696.678.029 €	33.421.770.771 €	39.894.816.188 €	54.265.013.054 €	111%	36%
Υποδήματα	6506 Καλύμματα κεφαλής	340.937 €	606.689 €	6.540.974 €	31.233.425 €	9061%	378%
Χημικά	2815 Υδροξείδιο του νατρίου «καυστική σόδα», υδροξείδιο του καλίου «καυσ	226.200 €	2.422.734 €	4.248.835 €	13.722.398 €	5966%	223%
Κεραμικά	6914 Κεραμικά είδη	431.985 €	1.085.981 €	2.364.438 €	13.378.297 €	2997%	466%
Υποδήματα	6405 Υποδήματα με εξ. σόλες από καουτσούκ με πάνω μέρος εκτός από καουτ	1.055.446 €	2.502.472 €	6.076.593 €	32.409.140 €	2971%	433%
Ενδυση	6102 Πανωφόρια γυναικών, παλτά κάπες, μανδύες, μπουφάν	1.636.219 €	4.487.933 €	11.216.283 €	27.262.606 €	1566%	143%
Χημικά Διάφορα	3815 Εκκινητές αντίδρασης, επιταχυντές αντίδρασης και καταλυτικά παρασκευ	954.949 €	687.984 €	6.982.630 €	14.877.448 €	1458%	113%
Διαφ	6601 Ομπρέλες και ομπρέλες ηλίου,	1.330.757 €	1.694.804 €	8.335.677 €	19.072.195 €	1333%	129%
Ενδυση	6101 Πανωφόρια για άντρες παλτά μπουφάν	1.227.252 €	5.104.062 €	5.831.736 €	16.197.835 €	1220%	178%
Τεχνουργ. Μετάλλων	8308 Κουμπώματα, ακρόαφες, πόρτες, γάντζοι,	2.313.693 €	2.544.400 €	10.778.440 €	29.508.870 €	1175%	174%
Ενδυση	6307 Έτοιμα τεχνουργήματα από υφαντικές ύλες	4.526.665 €	6.693.914 €	16.053.323 €	39.280.718 €	768%	145%
Υποδήματα	6406 Μέρη υποδημάτων	4.728.329 €	4.005.763 €	15.132.691 €	37.013.033 €	683%	145%
Ύψλο	4418 Οικοδομικά κουφώματα	3.027.742 €	4.208.746 €	9.323.394 €	18.687.130 €	517%	100%
Παιχνίδια	9506 Είδη και εξοπλισμός για γενική σωματική άσκηση, γυμναστική	6.804.257 €	11.138.563 €	15.989.906 €	36.006.328 €	429%	125%
Ιατρικά	9404 Υποστηρίγματα στρώματος είδη κλινοσκεπασμάτων	7.421.605 €	10.234.866 €	18.255.305 €	35.673.360 €	381%	95%
Οχήματα	8712 Ποδήλατα	3.449.667 €	4.897.999 €	6.077.422 €	16.324.516 €	373%	169%
Τεχνουργ. Διαφορα	9603 Σκούπες, βούρτσες σφουγγαρίστρες	2.809.857 €	4.017.124 €	6.662.487 €	12.865.627 €	358%	93%
Χημικά Διάφορα	3826 Βιονιζίλ και μείγματα αυτού	180.141 €	2.179.782 €	29.981.195 €	32.675.334 €	18039%	9%
Οργανικά χημικά	2924 Ενώσεις με καρβοξυμιδική λειτουργία, ενώσεις ανθρακικού οξέος	76.620 €	2.956.910 €	7.967.246 €	10.438.598 €	13524%	31%
Νήμα	5509 Νήματα από συνθετικές μη συνεχείς ίνες	386.350 €	445.090 €	9.604.155 €	17.819.053 €	4512%	86%
Τεχνουργ. Διαφορα	9615 Χτένες	361.458 €	220.687 €	8.502.348 €	12.310.829 €	3306%	45%
Υποδήματα	6506 Καλύμματα κεφαλής	2.319.255 €	3.225.505 €	31.064.347 €	39.134.889 €	1587%	26%
Ενδυση	6103 Κοστούμια, τζάκετ, σακάκια, παντελόνια, φόρμες για άντρες	6.068.514 €	14.534.776 €	27.242.784 €	30.011.496 €	395%	10%
Ηλεκτρικές Μηχ-Συσκ	8542 Ηλεκτρονικά ολοκληρωμένα κυκλώματα	7.456.032 €	16.485.314 €	34.718.692 €	35.073.766 €	370%	1%
Οπτικά-Όργανα	9031 Όργανα, συσκευές και μηχανές μέτρησης ή ελέγχου	2.301.454 €	3.290.693 €	9.014.091 €	10.350.206 €	350%	15%
Ηλεκτρικές Μηχ-Συσκ	8509 Ηλεκτρομηχανικές οικιακές συσκευές	4.397.877 €	6.612.558 €	14.417.471 €	18.108.872 €	312%	26%
Ηλεκτρικές Μηχ-Συσκ	8539 Ηλεκτρικοί λαμπτήρες πυρακτώσεως	2.894.200 €	7.696.532 €	9.725.691 €	11.237.669 €	288%	16%
Εργαλεία	8212 Μη ηλεκτρικά ξυραφάκια και ξυριστικές λεπίδες	7.101.122 €	9.999.877 €	16.133.644 €	25.029.164 €	252%	55%
Καουτσούκ	4016 Τεχνουργήματα από βουλκανισμένο καουτσούκ	6.265.213 €	12.237.103 €	11.956.054 €	21.521.408 €	244%	80%
Ηλεκτρικές Μηχ-Συσκ	8501 Ηλεκτροκινητήρες και γεννήτριες	6.031.955 €	8.247.194 €	12.699.102 €	20.117.492 €	234%	58%
Παρασκ Διατροφής	2103 Σάλτσες και παρασκευάσματα σάλτσας, αλεύρι και μουστάρδα	9.863.495 €	14.505.594 €	24.540.308 €	32.287.858 €	227%	32%
Χαρτί	4805 Άλλο χαρτί και χαρτόνι	5.275.881 €	6.381.404 €	12.144.194 €	16.991.378 €	222%	40%
Πλαστικά	3915 Απορρίμματα, ξέσματα και θραύσματα πλαστικών	9.944.665 €	14.361.698 €	19.840.429 €	31.839.810 €	220%	60%
Ελαια	1516 Λίπη και λάδια ζωικά ή φυτικά μερικώς ή ολικώς υδρογονωμένα (τρανς)	11.893.112 €	10.496.120 €	19.656.743 €	37.194.140 €	213%	89%
Οχήματα	8714 Ανταλλακτικά και εξαρτήματα για μοτοσυκλέτες και ποδήλατα	3.774.543 €	6.965.597 €	9.103.829 €	11.474.108 €	204%	26%
Ενδυση	6305 Σάκιοι για τη συσκ. εμπορευμάτων, από κάθε είδους υφαντικές ύλες	8.279.794 €	12.942.323 €	19.639.014 €	24.851.996 €	200%	27%
Ενδυση	6214 Σάλια, κακόλι, σαγαστήρες, μαντίλες, πέπλα	3.876.175 €	3.628.418 €	6.724.793 €	11.230.009 €	190%	67%
Ενδυση	6211 Αθλητικές φόρμες	7.140.351 €	8.886.627 €	12.023.101 €	19.260.241 €	170%	60%
Κοσμήματα	7117 Απομμήσεις κοσμημάτων	7.046.068 €	7.327.978 €	11.271.105 €	18.085.479 €	157%	60%
Ηλεκτρικές Μηχ-Συσκ	8543 Ηλεκτρικές μηχανές και συσκευές	5.264.271 €	8.695.826 €	7.480.774 €	13.394.902 €	154%	79%
Γυαλί	7010 Φιάλες, βάζα, γλάστρες, φιαλίδια, αμπούλες και άλλα δοχεία, από γυαλί	16.582.348 €	18.541.049 €	22.590.325 €	38.788.555 €	134%	72%
Μόλυβδος	7801 Ακατέργαστος μόλυβδος	16.805.332 €	29.927.826 €	21.526.360 €	36.551.398 €	117%	70%
Χαρτί	4911 Εντυπο υλικό, έντυπες εικόνες και φωτογραφίες	13.541.090 €	17.426.748 €	16.198.117 €	29.178.007 €	115%	80%
Ενδυση	6210 Ενδύματα κατασκευασμένα από τσόχα	10.950.460 €	10.467.103 €	9.865.579 €	20.597.208 €	88%	109%
Ηλεκτρικές Μηχ-Συσκ	8504 Ηλεκτρικοί μετασηματιστές	24.404.469 €	19.932.216 €	17.998.121 €	39.783.516 €	63%	121%
Ηλεκτρικές Μηχ-Συσκ	8544 Μονωμένα σύρματα καλωδίου, μονωμένοι ηλεκτρικοί αγωγοί	222.714.991 €	264.091.825 €	455.986.373 €	498.926.748 €	124%	9%
Παρασκ Διατροφής	2106 Παρασκευάσματα Διατροφής	143.613.749 €	210.641.592 €	282.434.111 €	307.395.264 €	114%	9%
Βαμβάκι	5201 Βαμβάκι, ούτε λαναραιμένο ούτε χτενισμένο	294.374.214 €	338.670.401 €	681.045.506 €	629.235.736 €	114%	-8%

Σημείωση: Ο Πίνακας όλων των προϊόντων είναι πολύ μεγάλος. Παρατίθεται παρακάτω ένα μικρό δείγμα. Ολόκληρος, σε μορφή Excel, βρίσκεται στο Παράρτημα 3 της Μελέτης.

Η Ανάπτυξη των Εισαγωγών των TOP 50 Εισαγόμενων προϊόντων

Στον ακόλουθο Πίνακα βλέπουμε τα πρώτα 50 ελληνικά Εισαγόμενα προϊόντα, σε 4ψήφιους κωδικούς Eurostat, σε τέσσερις διαφορετικές χρονιές ώστε να φανούν και οι τάσεις ανάπτυξης τους, στις δύο τελευταίες στήλες δεξιά. Τα προϊόντα τα

οποία καταγράφουν την μεγαλύτερη ανάπτυξη Εισαγωγών σημειώνονται σε αποχρώσεις του πράσινου, ενώ τα αντίθετα με γκρι.

Στην 1^η στήλη φαίνεται ο κλάδος στον οποίο ανήκει το κάθε προϊόν.

	ΠΙΝΑΚΑΣ ΤΩΝ TOP 50 Εισαγόμενων ΠΡΟΪΟΝΤΩΝ ΤΗΣ ΕΛΛΑΔΑΣ	ΜΕ ΤΗΝ ΜΕΓΑΛΥΤΕΡΗ ΑΝΑΠΤΥΞΗ Εισαγωγών 2015 - 2022				15/22	21/22
		2015	2018	2021	2022		
	ΣΥΝΟΛΟ ΌΛΑ	37.621.361.116 €	47.353.149.726 €	53.746.684.307 €	88.124.097.041 €	134%	64%
ΚΛΑΔΟΙ	ΣΥΝΟΛΟ ΤΩΝ TOP 50	39.858.629.108 €	51.219.610.818 €	61.093.841.131 €	22.779.857.967 €	-43%	-63%
Ορ. Καύσιμα	2711 Αέριο πετρέλαιο και άλλοι αέριο υδρογονάνθρακες	760.803.880 €	1.075.291.476 €	2.650.037.715 €	9.921.748.814 €	1204%	274%
Αλουμίνιο	7601 Ακατέργαστο αλουμίνιο	374.710.785 €	686.387.758 €	895.329.783 €	1.302.746.731 €	248%	46%
Ηλεκτρικές Μηχ-Συσκ	8541 Δίοδοι, τρανζίστορ Φωτοβολταϊκά στοιχεία LED	14.543.432 €	24.634.366 €	446.037.600 €	1.145.418.870 €	7776%	157%
Φάρμακα	3002 Αίμα για θεραπευτικές χρήσεις Αντιοξειδωτικά ανοσολογικά προϊόντα	368.266.713 €	582.950.852 €	1.194.856.581 €	1.115.898.264 €	203%	-7%
Οργανικά χημικά	2932 Ετεροκυκλικές ενώσεις μόνο με ετεροάτομο[α] οξυγόνου	31.536.262 €	186.143.734 €	639.899.680 €	803.916.633 €	2449%	26%
Σίδηρος-χάλυβας	7208 Πλατέα προϊόντα έλασης από σίδηρο ή από μη κραματοπ. χάλυβα	201.023.582 €	437.956.576 €	330.115.245 €	604.437.676 €	201%	83%
Σίδηρος-χάλυβας	7210 Πλατέα προϊόντα έλασης από σίδηρο ή από μη κραματοπ. χάλυβα	152.470.933 €	243.111.646 €	314.038.271 €	480.360.946 €	215%	53%
Μηχανές - Συσκευές	8415 Μηχανές κλιματισμού	144.705.792 €	219.614.493 €	281.155.679 €	439.625.925 €	204%	56%
Σίδηρος-χάλυβας	7204 Σιδήρουχα απόβλητα και θραύσματα	95.685.075 €	266.422.006 €	320.346.414 €	418.956.233 €	336%	31%
Ηλεκτρικές Μηχ-Συσκ	8504 Ηλεκτρικοί μετασχηματιστές	95.521.538 €	143.948.185 €	275.339.856 €	352.923.930 €	277%	28%
Χαρτί	4819 Κουτιά, θήκες, και άλλα δοχεία συσκευασίας, από χαρτί, χαρτόνι	93.159.374 €	110.968.906 €	195.701.175 €	302.311.152 €	225%	54%
Αλουμίνιο	7602 Απορρίμματα και θραύσματα αλουμινίου	37.534.242 €	48.638.542 €	178.749.263 €	295.079.640 €	686%	65%
Χημικά διάφορα	3822 Διαγνωστικά ή εργαστηριακά αντιδραστήρια	102.692.000 €	111.207.313 €	278.034.524 €	277.690.267 €	170%	0%
Ηλεκτρικές Μηχ-Συσκ	8544 Μονωμένα σύρματα καλωδίου, μονωμένοι ηλεκτρικοί αγωγοί	95.902.973 €	127.797.669 €	275.435.804 €	263.896.181 €	175%	-4%
Ιατρικά	9405 Λαμπτήρες και εξαρτήματα φωτισμού	82.774.601 €	135.440.453 €	178.609.644 €	236.787.171 €	155%	33%
Χαρτί	4805 Άλλο χαρτί και χαρτόνι σημείωση 3 του α	96.114.591 €	127.400.201 €	153.213.807 €	229.270.027 €	166%	50%
Μηχανές - Συσκευές	8421 Φυγόκεντροι, ξηραντήρες, μηχανές φιλτραρίσματος ή καθαρισμού	74.700.090 €	141.037.264 €	183.861.094 €	213.709.630 €	186%	16%
Οργανικά χημικά	2909 Αιθέρεις, αιθέρεις-αλκοόλες, αιθέρεις-φαινόλες	41.963.186 €	13.239.049 €	82.489.659 €	207.888.893 €	395%	152%
Ηλεκτρικές Μηχ-Συσκ	8518 Μικρόφωνα και βάσεις για αυτά, ηχεία, ακουστικά	26.060.960 €	49.903.568 €	151.643.355 €	205.149.054 €	687%	35%
Πλοία	8903 Σκάφη αναψυχής και άλλα σκάφη αναψυχής ή αθλητισμού	55.622.627 €	81.300.559 €	121.447.102 €	196.555.644 €	253%	62%
Μηχανές - Συσκευές	8411 Στροβιλοκινητήρες, στροβιλοπροπέλες και άλλοι αεροστροβίλοι	43.549.456 €	36.345.504 €	125.674.774 €	190.103.390 €	337%	51%
Γυαλί	7010 Φιάλες, βάζα, γλάστρες, αμπούλες και άλλα δοχεία, από γυαλί	68.136.408 €	85.129.659 €	113.230.014 €	185.854.540 €	173%	64%
Οχήματα	8711 Μοτοσικλέτες, μοτοποδήλατα και ποδήλατα	61.883.283 €	86.285.835 €	131.125.565 €	181.702.070 €	194%	39%
Ποτά	2207 Αιθυλική αλκοόλη με μετουσιωμένη με αλκοολικό τίτλο >= 80%	19.422.590 €	20.700.096 €	110.386.978 €	175.610.895 €	804%	59%
Έλαια	1511 Φοινικέλαιο	62.575.415 €	60.049.054 €	122.040.469 €	170.452.634 €	172%	40%
Οπτικά-Όργανα	9028 Μετρητές παροχής ή παραγωγής αερίου, υγρού ή ηλεκτρικής ενέργειας	66.929.317 €	80.590.922 €	113.452.557 €	169.659.518 €	153%	50%
Μηχανές - Συσκευές	8479 Μηχανές και μηχανικές συσκευές με μεμονωμένες λειτουργίες	61.060.885 €	110.596.401 €	136.634.781 €	164.825.313 €	170%	21%
Χημικά διάφορα	3826 Βιοντιζέλ και μείγματα αυτού	20.896.575 €	40.828.824 €	31.665.917 €	162.097.455 €	676%	412%
Κεραμικά	6907 Κεραμικές σημαίες και πλακάκια πλακόστρωσης	10.338.168 €	85.529.743 €	118.790.294 €	161.462.158 €	1462%	36%
Μόλυβδος	7801 Ακατέργαστος μόλυβδος	39.661.167 €	49.106.871 €	120.909.434 €	148.001.502 €	273%	22%
Νήμα	5407 Υφαντά υφάσματα από συνθετικά νήματα	44.306.017 €	65.177.090 €	86.729.735 €	143.281.176 €	223%	65%
Ποτά	2202 Μεταλλικά νερά και αεριοχά νερά	43.659.915 €	70.836.456 €	104.578.393 €	138.029.911 €	216%	32%
Παιχνίδια	9506 Είδη και εξοπλισμός για γενική σωματική άσκηση, γυμναστική	44.127.963 €	66.567.578 €	89.985.748 €	133.016.459 €	201%	48%
Ψάρια	0302 Ψάρια, κωπά ή διατηρημένα με απλή ψύξη	51.322.269 €	119.186.016 €	113.007.954 €	129.688.209 €	153%	15%
Κατασκ σιδ-χάλυβα	7308 Κατασκευές και μέρη κατασκευών	40.214.806 €	85.325.376 €	63.162.120 €	126.017.576 €	213%	100%
Κατασκ σιδ-χάλυβα	7326 Τεχνουργήματα από σίδηρο ή χάλυβα	41.586.862 €	60.003.038 €	79.051.957 €	124.728.720 €	200%	58%
Χαλκός	7408 Σύρμα χαλκού	37.839.562 €	36.079.333 €	109.119.479 €	123.948.525 €	226%	14%
Σίδηρος-χάλυβας	7216 Γωνίες, σχήματα και τμήματα από σίδηρο ή μη κραμ. χάλυβα	41.803.335 €	73.525.838 €	99.078.153 €	115.903.251 €	177%	17%
Ηλεκτρικές Μηχ-Συσκ	8503 Εξαρτήματα κατάλληλα για χρήση σε ηλεκτρικούς κινητήρες	12.347.299 €	49.725.090 €	75.533.119 €	105.831.104 €	757%	40%
Μηχανές - Συσκευές	8429 Αυτοκινούμενες μηχανήματα, γωνιακοί, κρέιντες, ισοπεδωτές	23.407.364 €	34.201.595 €	58.190.447 €	95.979.204 €	310%	65%
Ρούχα	6307 Έτοιμα τεχνουργήματα από υφαντικές ύλες	17.712.566 €	23.492.282 €	65.536.442 €	91.150.722 €	415%	39%
Σίδηρος-χάλυβας	7225 Πλατέα προϊόντα έλασης από κραματοπ. χάλυβα εκτός από ανοξείδω	31.090.668 €	35.064.877 €	59.468.470 €	90.271.195 €	190%	52%
Ρούχα	6103 Κοστούμια, σύνολα, τζάκετ, σακάκια, παντελόνια, φόρμες, βράκες κ	26.462.488 €	40.514.500 €	62.365.983 €	86.209.286 €	226%	38%
Ψάρια	0305 Ψάρια αποξηραμένα, αλατισμένα ή σε άλμη, καπνιστά	31.106.952 €	30.539.829 €	49.154.877 €	85.222.816 €	174%	73%
Ηλεκτρικές Μηχ-Συσκ	8537 Πλάκες, πινάκες, κονσόλες, γραφεία, ντουλάπια	23.924.273 €	36.688.171 €	67.720.005 €	81.397.134 €	240%	20%
Χαρτί	4823 Χαρτί, χαρτόνι	27.688.357 €	35.759.054 €	50.082.306 €	81.210.592 €	193%	62%
Υποδήματα	6405 Υποδήματα με εξωτερικές σόλες από καουτσούκ με πάνω μέρος εκτό	23.515.163 €	22.835.065 €	26.069.099 €	80.938.785 €	244%	210%
Χημικά	2815 Sodium hydroxide "caustic soda", potassium hydroxide "caustic potash"	21.288.628 €	33.757.243 €	31.112.998 €	76.762.185 €	261%	147%
Χημικά διάφορα	3815 Εκκινητές αντίδρασης, επιταχυντές αντίδρασης και καταλυτικά παρα	24.554.921 €	26.161.570 €	47.474.405 €	75.736.656 €	208%	60%
Χαλκός	7409 Πλάκες, φύλλα και λωρίδες, από χαλκό	6.785.401 €	8.763.386 €	20.085.866 €	70.393.305 €	937%	250%

Τα προϊόντα τα οποία είναι καταναλωτικά, εισάγονται σε μεγάλες ποσότητες και σημείωσαν μεγάλη αύξηση των Εισαγωγών τους, εκείνα δηλαδή που 'πληγώνουν' περισσότερο απ' όλα το Ισοζύγιο και πρέπει ίσως κάτι να κάνουμε για εσωτερική παραγωγή, υπό τις προϋποθέσεις βεβαίως που έχουν τεθεί όπως η διεθνής ανταγωνιστικότητα, είναι τα εξής:

- Φάρμακα
- Κλιματιστικά
- Ηλεκτρικοί μετασχηματιστές
- Σκάφη αναψυχής

- Μηχανές και συσκευές
- Κεραμικά πλακάκια
- Συνθετικά υφαντά
- Μεταλλικά νερά
- Είδη για σωματική άσκηση
- Κατασκευές και τεχνουργήματα από σίδηρο
- Ρουχισμός
- Υποδήματα
- Γραφεία, ντουλάπια
- Μετρητές

Τα προϊόντα που σημείωσαν την μεγαλύτερη ΜΕΙΩΣΗ των Εισαγωγών τους

Η μέση ανάπτυξη των ελληνικών **Εισαγωγών** ήταν 45% ανάμεσα στο 2021 και το 2022 και 126% από το 2015 έως το 2022.

Στον επόμενο Πίνακα βλέπουμε ποια προϊόντα στο μελετούμενο χρονικό διάστημα 2015-2022 σημείωσαν την μεγαλύτερη μείωση ή ελάχιστη ανάπτυξη των **Εισαγωγών** τους. Όλα αυτά είναι ελπιδοφόρα προϊόντα. Θα δούμε ότι ορισμένα ανήκουν και στις παραπάνω κατηγορίες, αύξησαν δηλαδή και τις ΕΞΑΓΩΓΕΣ τους.

Ας σημειώσουμε τα ακόλουθα, τα οποία αποτελούν καταναλωτικά προϊόντα ανελαστικής ζήτησης, άρα η μείωση των Εισαγωγών τους πιθανολογεί αύξηση εγχώριας παραγωγής:

- Παρασκευάσματα διατροφής από αλεύρι
- Παρασκευάσματα για τα μαλλιά
- Γυναικείες μπλούζες και πουκάμισα
- Εκχυλίσματα καφέ ή τσαγιού
- Γάζες, επίδεσμοι, έμπλαστρα
- Τηλεοράσεις και ραδιόφωνα
- Αρώματα τουαλέτας
- Βρεφικά ενδύματα
- Μπύρες
- Ψάρια κατεψυγμένα
- Παρασκευάσματα κρεάτων
- Από βιομηχανικά Ηλεκτρογεννήτριες, Πλάκες και φύλλα Αλουμινίου

ΠΙΝΑΚΑΣ ΤΩΝ Εισαγωγίων ΠΡΟΪΟΝΤΩΝ ΤΗΣ ΕΛΛΑΔΑΣ ΜΕ ΤΗΝ ΜΕΓΑΛΥΤΗΡΗ ΜΕΙΩΣΗ Εισαγωγίων 2015 - 2022								
		2015	2018	2021	2022	15/22	21/22	
ΣΥΝΟΛΟ ΌΛΑ		40.588.988.685 €	52.670.950.798 €	63.085.886.229 €	91.778.224.383 €	126%	45%	
ΚΛΑΔΟΙ	ΣΥΝΟΛΟ ΤΩΝ TOP 50	39.858.629.108 €	51.219.610.818 €	61.093.841.131 €	2.385.503.279 €	-94%	-96%	
Πλοία	8901 Κρουαζιερόπλοια, εκδρομικά πλοία, ferry-boat, φορτηγά πλοία	266.289.643 €	81.211.358 €	12.496.982 €	206.318.841 €	-23%	1551%	
Ηλεκτρικές Μηχ-Συσκ	8502 Ηλεκτρογενήτριες και περιστροφικοί μετατροπείς	167.590.596 €	302.794.715 €	171.847.297 €	168.632.127 €	1%	-2%	
Ηλεκτρικές Μηχ-Συσκ	8523 Δίσκοι, κασέτες, συσκευές αποθήκευσης και άλλα μέσα για την	109.520.781 €	107.819.430 €	109.505.820 €	110.003.642 €	0%	0%	
Χημικά Διάφορα	3824 Παρασκευασμένα συνθετικά για καλοούπια ή πυρήνες χυτηρίου	99.139.132 €	93.633.039 €	118.038.242 €	108.744.419 €	10%	-8%	
Παρασκ. Δημητρ	1901 Παρασκευάσματα διατροφής από αλεύρι, σιμιγδάλια, άμυλο	92.847.897 €	79.363.053 €	88.129.261 €	106.216.629 €	14%	21%	
Αλουμίνιο	7606 Πλάκες, φύλλα και λωρίδες, από αλουμίνιο	180.656.895 €	185.001.619 €	32.694.675 €	93.450.704 €	-48%	186%	
Μηχανές - Συσκευές	8473 Μέρη και εξαρτήματα (εκτός από καλύμματα, θήκες μεταφορ	123.250.003 €	72.770.473 €	129.830.850 €	89.052.528 €	-28%	-31%	
Καλωπιστικά	3305 Παρασκευάσματα για χρήση στα μαλλιά	84.346.559 €	77.933.307 €	86.057.121 €	86.147.298 €	2%	0%	
Φρούτα	0802 Άλλοι ξηροί καρποί, φρέσκοι ή αποξηραμένοι	100.017.814 €	83.968.356 €	91.971.688 €	82.525.829 €	-17%	-10%	
Ρούχα	6206 Γυναικείες μπλούζες, πουκάμισα	72.530.151 €	81.253.582 €	64.060.662 €	74.474.689 €	3%	16%	
Ρούχα	6106 Μπλούζες, πουκάμισα για γυναίκες πλεκτά ή κροσέ	82.562.347 €	66.822.457 €	60.330.225 €	70.083.225 €	-15%	16%	
Παρασκ Διατροφής	2101 Εκχυλίσματα, αποστάγματα και συμπυκνώματα καφέ, τσαγιού	92.935.439 €	64.522.471 €	53.656.406 €	61.522.407 €	-34%	15%	
Καπνός	2403 Καπνός βιομηχανοποιούμενος	60.575.423 €	72.552.848 €	77.634.549 €	60.309.318 €	0%	-22%	
Φαρμακα	3005 Βάτες, γάζες, επίδεσμοι αυτοκόλλητα έμπλαστρα	56.909.196 €	60.024.632 €	53.288.962 €	59.779.287 €	5%	12%	
Ηλεκτρικές Μηχ-Συσκ	8525 Συσκευές μετάδοσης για ραδιοφωνική μετάδοση ή τηλεόραση	66.494.132 €	73.083.155 €	46.334.690 €	54.926.262 €	-17%	19%	
Παρασκ. κρεατ-ψαρ	1602 Παρασκευασμένα ή διατηρημένα κρέατα, παραπροϊόντα	54.068.044 €	45.261.147 €	41.615.017 €	53.471.748 €	-1%	28%	
Καλωπιστικά	3303 Αρώματα και νερά τουαλέτας	63.543.673 €	74.004.987 €	52.486.094 €	52.158.860 €	-18%	-1%	
Έντυπα	4901 Έντυπα βιβλία, φυλλάδια και παρόμοια έντυπη ύλη	44.510.836 €	46.881.700 €	38.625.736 €	37.933.076 €	-15%	-2%	
Φρούτα	0805 Εσπεριδοειδή, νωπά ή αποξηραμένα	34.844.583 €	29.044.331 €	29.723.660 €	36.403.866 €	4%	22%	
Ρούχα	6111 Ενδύματα και αξεσουάρ για βρέφη	48.591.598 €	32.374.616 €	29.296.798 €	36.045.423 €	-26%	23%	
Κρέας	0204 Κρέατα αιγοπροβάτων, νωπά, διατηρημένα με απλή ψύξη ή κα	32.099.610 €	30.906.369 €	16.981.443 €	33.181.596 €	3%	95%	
Χαρτί	4813 Τσιγαρόχαρτο	30.437.325 €	21.238.421 €	27.022.560 €	29.803.151 €	-2%	10%	
Ψάρια	0303 Κατεψυγμένα ψάρια	53.727.805 €	62.956.370 €	27.097.907 €	29.512.548 €	-45%	9%	
Μηχανές - Συσκευές	8478 Μηχανές παρασκευής καπνού	26.518.898 €	111.037.096 €	27.436.302 €	28.827.930 €	9%	5%	
Γούνα	4301 Ακατέργαστα γουνοδέρματα	53.304.093 €	58.523.638 €	17.330.809 €	28.541.474 €	-46%	65%	
Ποτά	2203 Μπίρα	33.861.646 €	27.857.491 €	24.281.059 €	28.137.157 €	-17%	16%	
Τεχνουργ. Διάφορα	9612 Κορδέλες για γραφομηχανή ή παρόμοιες μελανοταινίες	26.498.036 €	26.167.206 €	30.101.515 €	27.906.040 €	5%	-7%	
Καουτσούκ	4002 Συνθετικό καουτσούκ και υφάσματα που προέρχονται από λάδι	26.344.126 €	18.959.327 €	21.568.548 €	27.728.954 €	5%	29%	
Μηχανές - Συσκευές	8470 Υπολογιστικές μηχανές και μηχανές ταξίτης	40.938.640 €	22.560.597 €	17.395.182 €	27.336.971 €	-33%	57%	
Χρωστικά	3204 Συνθετικές οργανικές χρωστικές ύλες, έστω και καθορισμένες χ	24.212.220 €	25.451.680 €	28.687.461 €	26.301.473 €	9%	-8%	
Ρούχα	6004 Πλεκτά ή κροσέ υφάσματα, πλάτους > 30 cm	25.200.859 €	29.625.519 €	22.124.726 €	25.876.669 €	3%	17%	
Έντυπα	4911 Έντυπα υλικό, έντυπες εικόνες και φωτογραφίες	21.915.670 €	18.496.173 €	16.880.169 €	23.462.199 €	7%	39%	
Εργαλεία	8212 Μη ηλεκτρικά ξυραφάκια και ξυριστικές λεπίδες	24.182.979 €	26.355.201 €	38.878.385 €	22.829.350 €	-6%	-41%	
Χαρτί	4801 Δημοσιογραφικό χαρτί	26.166.908 €	24.100.519 €	12.377.910 €	22.178.667 €	-15%	79%	
Φωτογραφικά	3701 Φωτογραφικές πλάκες και φιλμ	18.669.177 €	21.184.979 €	18.368.372 €	19.960.870 €	7%	9%	
Κρέας	0206 Βρώσιμα παραπροϊόντα βοοειδών, χοιροειδών, προβάτων	17.858.482 €	15.590.560 €	15.320.311 €	19.913.950 €	12%	30%	
Μηχανές - Συσκευές	8426 Καταδρομικά πλοίων, γερανοί	22.081.144 €	36.154.518 €	42.832.258 €	17.965.813 €	-19%	-58%	
Γαλακτοκομικά	0403 Γιαούρτι, κεφίρ και άλλο γάλακτα που έχουν υποστεί ζύμωση	16.869.628 €	19.741.745 €	16.193.971 €	17.307.944 €	3%	7%	
Κακαο-σοκολ	1804 Βούτυρο κακάο, λίπος και λάδι	17.902.120 €	15.894.252 €	16.392.761 €	16.780.330 €	-6%	2%	
Ηλεκτρικές Μηχ-Συσκ	8515 Ηλεκτρικά θερμαινόμενο αέριο, λείψερ ή άλλο φως ή δέσμη φω	25.454.243 €	13.719.669 €	16.406.026 €	16.038.518 €	-37%	-2%	
Ηλεκτρικές Μηχ-Συσκ	8526 Συσκευές ραντάρ, συσκευές ραδιοπλοήγησης και συσκευές τηλε	55.759.303 €	9.491.128 €	18.094.947 €	15.333.745 €	-73%	-15%	
Άλευρα	1101 Άλευρο σίτου	13.540.820 €	9.216.493 €	10.442.712 €	15.150.665 €	12%	45%	
Ρούχα	6209 Βρεφικά ενδύματα και αξεσουάρ ένδυσης από υφαντικές ύλες	13.182.992 €	11.746.918 €	9.231.736 €	14.627.115 €	11%	58%	
Οργανικά χημικά	2930 Οργανοθειούχες ενώσεις	16.652.853 €	12.137.426 €	13.159.071 €	14.437.157 €	-13%	10%	
Γούνα	4302 Γουνοδέρματα	52.917.069 €	47.286.116 €	14.438.723 €	14.307.015 €	-73%	-1%	
Οπτικά-Όργανα	9014 Πυξίδες, όργανα και συσκευές πλοήγησης	17.681.818 €	16.660.284 €	12.000.806 €	14.040.893 €	-21%	17%	
Χημικά Διάφορα	3812 Έτοιμοι επιταχυντές από καουτσούκ σύνθετοι πλαστικοποιητές	12.049.157 €	12.817.801 €	13.038.448 €	12.572.677 €	4%	-4%	
Φρούτα	0808 Μήλα, αχλάδια και κυδωνία, φρέσκα	15.622.957 €	13.077.413 €	14.444.443 €	10.509.334 €	-33%	-27%	
Κακαο-σοκολ	1803 Πάστα κακάο	11.900.566 €	9.420.578 €	12.419.054 €	10.148.498 €	-15%	-18%	
Οργανικά χημικά	2933 Ετεροκυκλικές ενώσεις μόνο με ετεροάτομο αζώτου	109.162.357 €	108.956.632 €	824.533.967 €	126.584.398 €	16%	-85%	

ΠΙΝΑΚΑΣ ΠΡΟΪΟΝΤΩΝ ΤΗΣ ΕΛΛΑΔΑΣ ΤΑ ΟΠΟΙΑ ΠΑΡΟΥΣΙΑΣΑΝ ΤΑΥΤΟΧΡΟΝΑ ΜΕΓΑΛΗ ΑΥΞΗΣΗ ΤΩΝ ΕΞΑΓΩΓΩΝ ΚΑΙ ΜΕΙΩΣΗ ΤΩΝ ΕΙΣΑΓΩΓΩΝ ΤΟΥΣ ΤΗΝ ΠΕΡΙΟΔΟ 2015 - 2022

ΚΑΤΗΓΟΡΙΑ	ΠΡΟΪΟΝΤΑ ΣΕ 4ΨΗΦΙΟ ΚΩΔΙΚΟ EUROSTAT	ΕΞΑΓΩΓΕΣ 2022	Αναπτ. 15/22	Αναπτ. 21/22	ΕΙΣΑΓΩΓΕΣ 2022	Αναπτ. 15/22	Αναπτ. 21/22
Φαρμακα	3004 Φάρμακα σε δόσεις για λιανική	2.420.481.629 €	161%	-13%	2.627.070.057 €	22%	20%
Σίδηρος-Χάλυβας	7213 Ράβδοι από σίδηρο ή μη κραμ. χάλυβα, θερμής έλασης	372.774.380 €	419%	0%	27.379.784 €	22%	-15%
Φρούτα	0810 Φρέσκες φράουλες, σμέουρα, βατόμουρα, φραγκοστάφυλα	361.780.577 €	210%	10%	16.590.952 €	77%	-14%
Καθαριστικά	3402 Παρασκευάσματα καθαρισμού	179.263.893 €	162%	34%	236.744.019 €	37%	18%
Χημικά Διάφορα	3808 Εντομοκτόνα, μυκητοκτόνα, ζιζανιοκτόνα	175.166.949 €	541%	29%	285.855.560 €	45%	5%
Παρασκ. Δημητρ	1901 Παρασκευάσματα διατροφής από αλεύρι, σιμιγδάλια, άμυλο	175.079.594 €	181%	28%	106.216.629 €	14%	21%
Εργαλεία	8212 Μη ηλεκτρικά ξυραφάκια και ξυριστικές λεπίδες	25.029.164 €	252%	55%	22.829.350 €	-6%	-41%

3α. Συνολική Δυναμική ΕΞΑΓΩΓΩΝ Τροφίμων, Καταναλωτικών αγαθών και Α' υλών

Στα ακόλουθα τρία Γραφήματα βλέπουμε τη δυναμική ανάπτυξης των ελληνικών ΕΞΑΓΩΓΙΜΩΝ κατηγοριών προϊόντων (2ψήφιοι κωδικοί Eurostat) στα οκτώ τελευταία χρόνια.

Τα προϊόντα χωρίζονται σε τρεις κατηγορίες:

1. Τρόφιμα,
2. Καταναλωτικά και
3. Α' Υλκες-Βιομηχανικά.

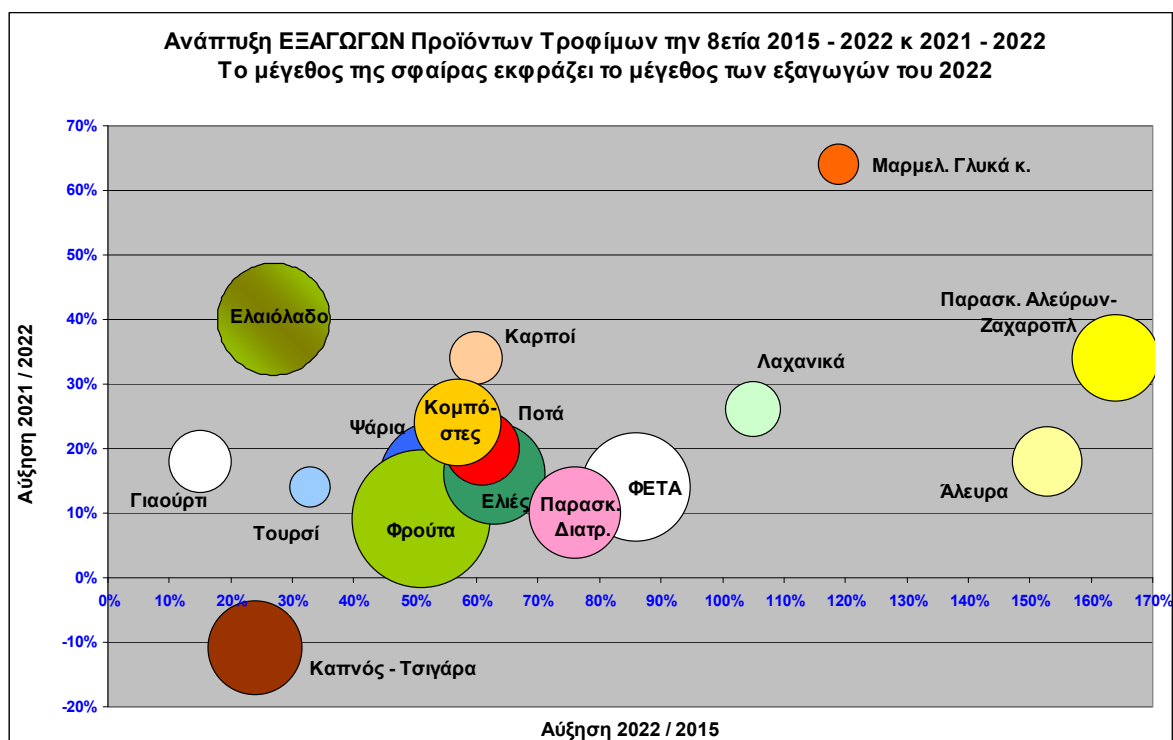
Στον οριζόντιο άξονα Χ είναι η αύξηση των ΕΞΑΓΩΓΩΝ τους στην 8ετία.

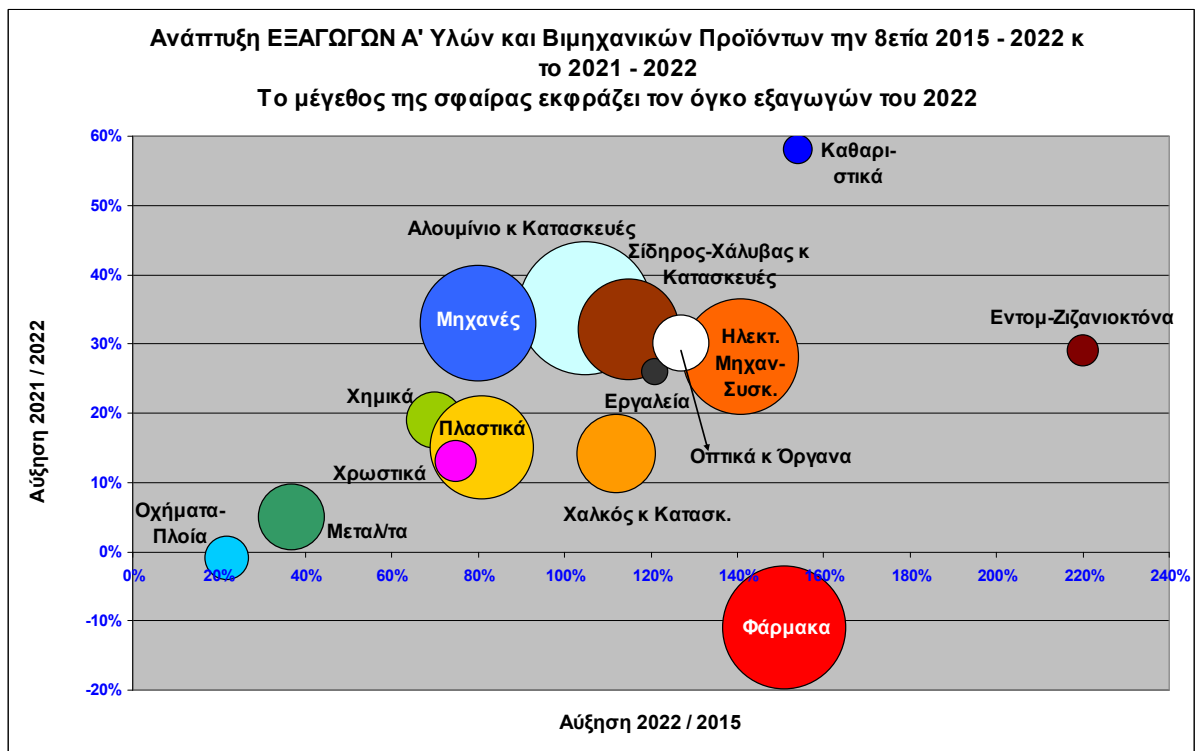
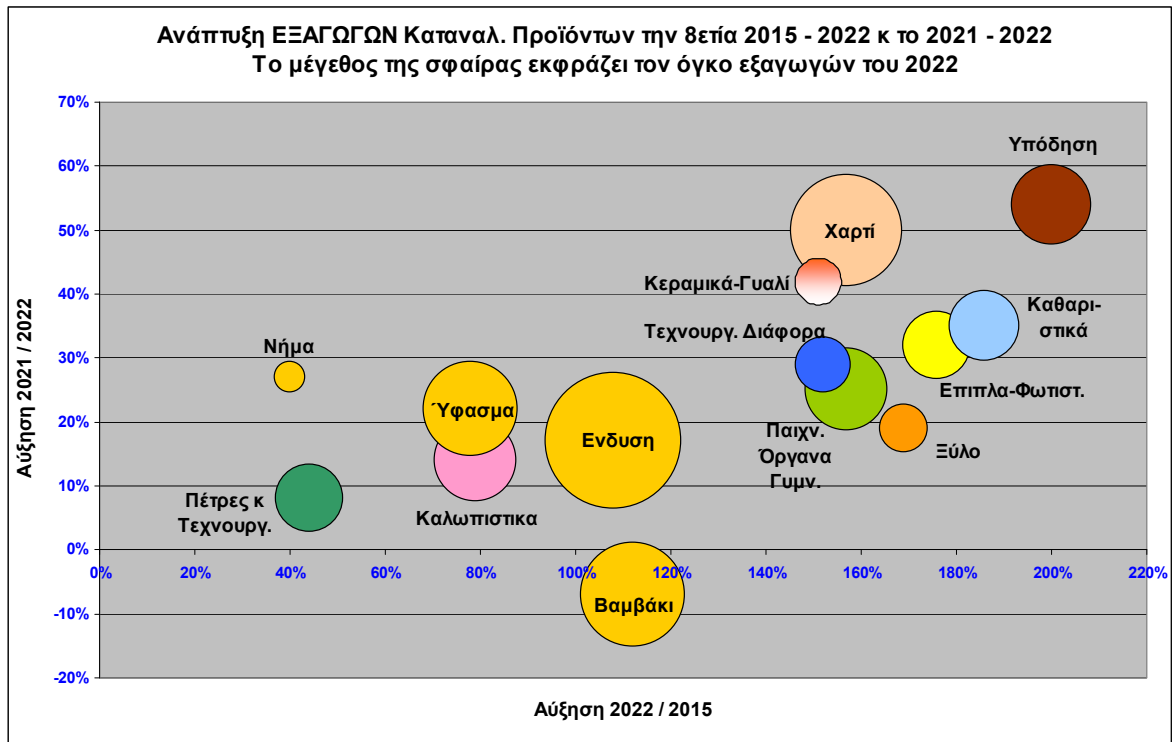
Στον κάθετο άξονα Υ είναι η αύξησή τους τον τελευταίο χρόνο 2021 / 2022

Το μέγεθος της σφαίρας απεικονίζει το μέγεθος των ΕΞΑΓΩΓΩΝ τους το 2022

Όσο μεγαλύτερη η σφαίρα τόσο μεγαλύτερες οι ΕΞΑΓΩΓΕΣ του προϊόντος, άρα τόσο πιο κρίσιμο για την ελληνική οικονομία.

Όσο πιο δεξιά και όσο πιο ψηλά τοποθετείται η σφαίρα ενός προϊόντος, τόσο μεγαλύτερη ήταν η δυναμική αύξησης ΕΞΑΓΩΓΩΝ που κατέγραψε.





Εκτιμήσεις

Σχεδόν όλα τα προϊόντα μας είναι σε θετική δυναμική ΕΞΑΓΩΓΩΝ.

Στο 1^ο Γράφημα των Τροφίμων ξεχωρίζουμε τη μεγάλη δυναμική των Παρασκευασμάτων από Άλευρα και των προϊόντων Αρτοζαχαροπλαστικής. Είναι ένας κλάδος ο οποίος σημειώνει μεγάλη ανάπτυξη παγκοσμίως και δεν έχει περιορισμούς όσον αφορά σε τοπικές πρώτες ύλες. Πολύ καλή είναι επίσης η προοπτική των Μαρμελάδων και των Γλυκών Κουταλιού. Η δυναμική των 'ναυαρχίδων' μας **Ελαιόλαδο, Ελιές, Ψάρια, Φρούτα, Κομπόστες, Παρασκευάσματα Διατροφής** είναι σταθερή.

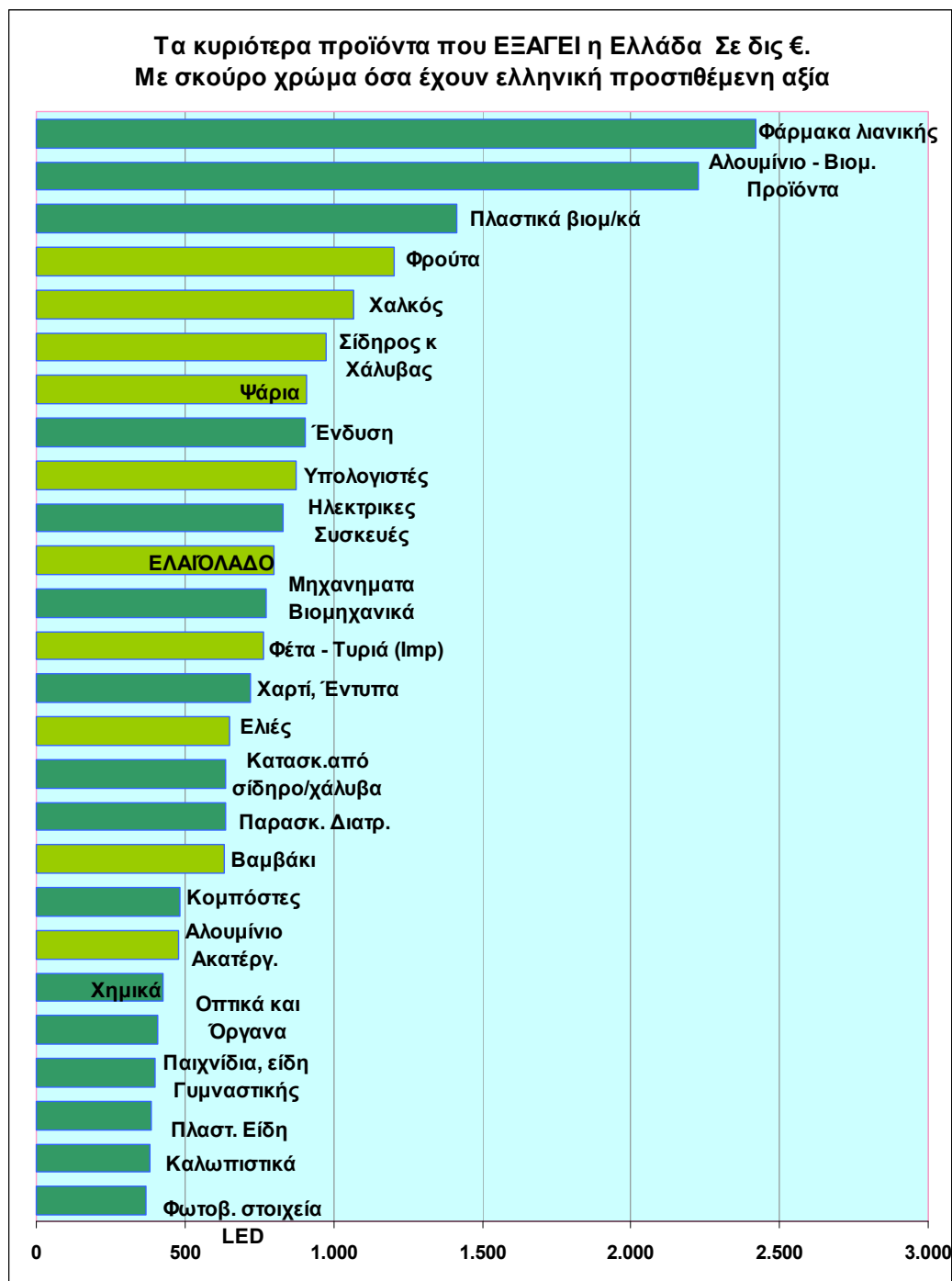
Στο 2ο Γράφημα των Καταναλωτικών Προϊόντων βλέπουμε τεράστια και σταθερή δυναμική να σημειώνουν τα είδη Υπόδησης, τα Έπιπλα-Φωτιστικά, το Χαρτί και τα είδη του, το Ξύλο, τα Κεραμικά, τα Παιχνίδια και τα Όργανα Γυμναστικής. Καλά πηγαίνουν επίσης η Ένδυση και μάλιστα με πολύ μεγάλα μεγέθη και το Ύφασμα. Μακάρι να μηδενιζόταν το ελληνικό βαμβάκι και να μετατρέποταν όλο σε ελληνικό νήμα, ύφασμα και branded ένδυμα. Πολύ θετική εξέλιξη η οποία αν συνεχιστεί θα βελτιώσει πολύ τις ελληνικές ΕΞΑΓΩΓΕΣ.

Στο 3ο Γράφημα των εξαγόμενων Α' υλών και Βιομηχανικών Προϊόντων βλέπουμε μια καλή και σταθερή προοπτική στα μεγαθήριά μας Αλουμίνιο, Σίδηρος και Χάλυβας, Χαλκός και τα βιομηχανικά ή τελικά προϊόντα τους, στα Πλαστικά, Χημικά και Χρωστικά, τις Μηχανές και τις Ηλεκτρικές Μηχανές και Συσκευές. Τα προϊόντα με τη μεγαλύτερη προστιθέμενη αξία και τη μεγαλύτερη στήριξη της ελληνικής οικονομίας.

Να σημειώσουμε τη θετική θέση ανάμεσά τους των **Οπτικών και Οργάνων** τα οποία είναι προϊόντα υψηλής τεχνολογίας, ενώ πολύ μεγάλη ανάπτυξη, αν και με μικρά προς το παρόν μεγέθη, καταγράφουν τα Καθαριστικά και τα Εντομοκτόνα.

4. Οι ΕΞΑΓΩΓΕΣ και οι Εισαγωγές ταυτόχρονα

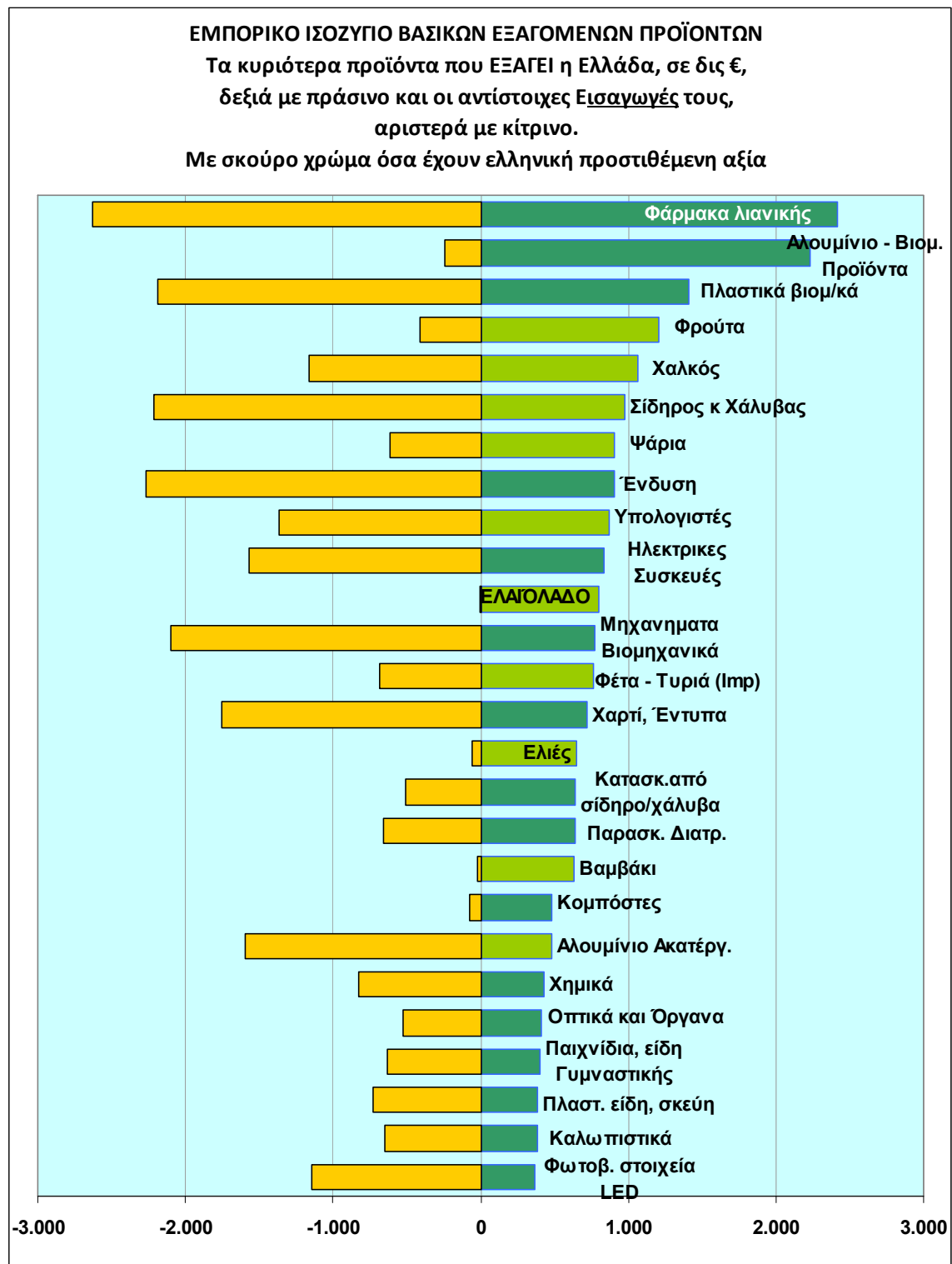
Τα κυριότερα προϊόντα που ΕΞΑΓΕΙ η Ελλάδα και τα μεγέθη τους είναι αυτά που φαίνονται στο ακόλουθο Γράφημα.



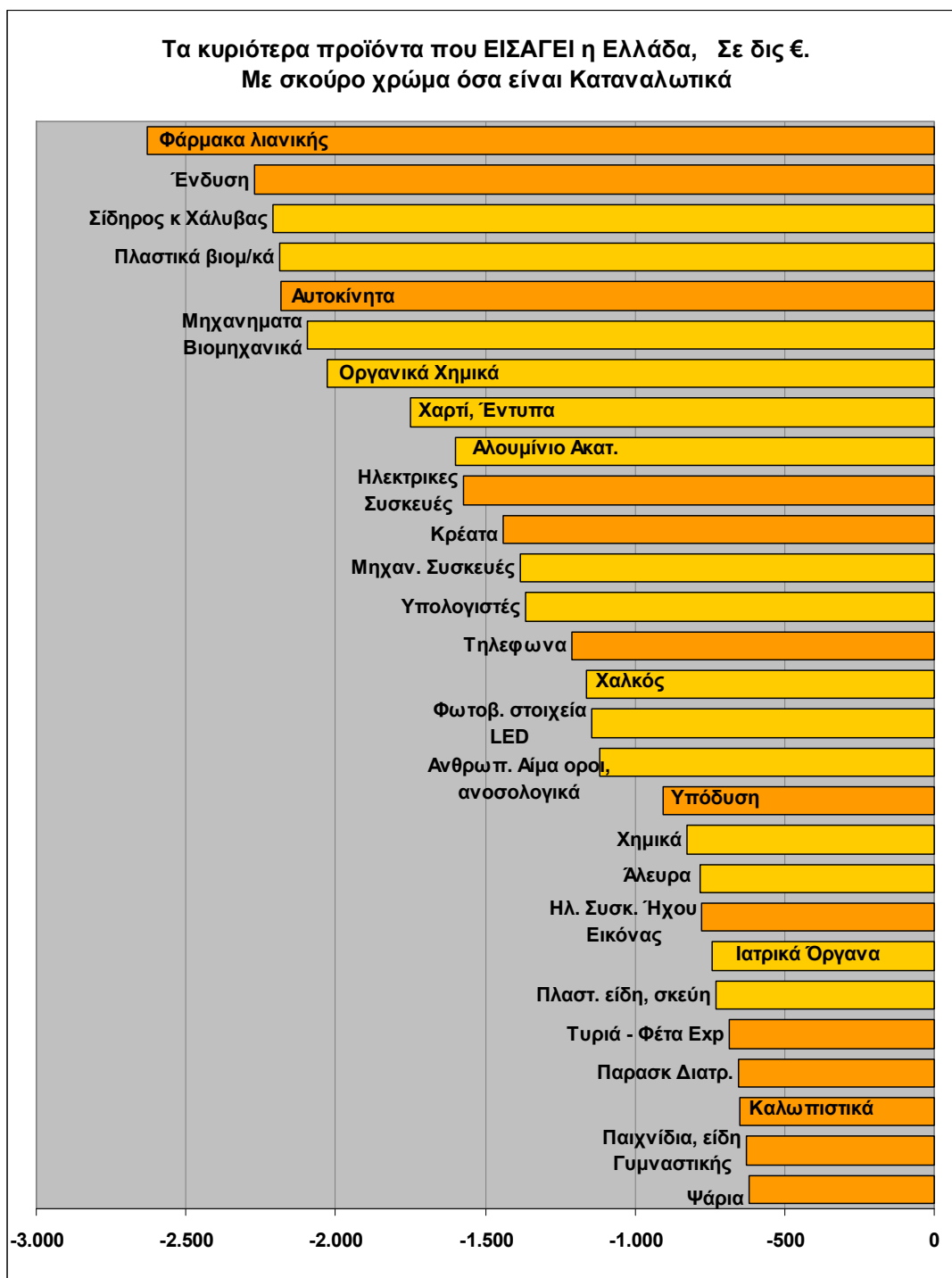
Αν όμως στο καθένα βάλουμε δίπλα και τις **Εισαγωγές** του έχουμε την ακόλουθη εικόνα η οποία είναι η ρεαλιστική και είναι πολύ πιο κατάλληλη για εκτιμήσεις από την εικόνα μόνο των ΕΞΑΓΩΓΩΝ.

Δίνει την εικόνα του Ισοζυγίου για κάθε προϊόν το οποίο ΕΞΑΓΟΥΜΕ.

Παρατηρούμε δηλαδή ότι για κάποια προϊόντα ενώ τα θεωρούμε Top ΕΞΑΓΟΜΕΝΑ, έχουν παράλληλα και μεγάλες **Εισαγωγές**, ενώ για κάποια άλλα αυτό δεν ισχύει και έχουμε 'καθαρές ΕΞΑΓΩΓΕΣ'.



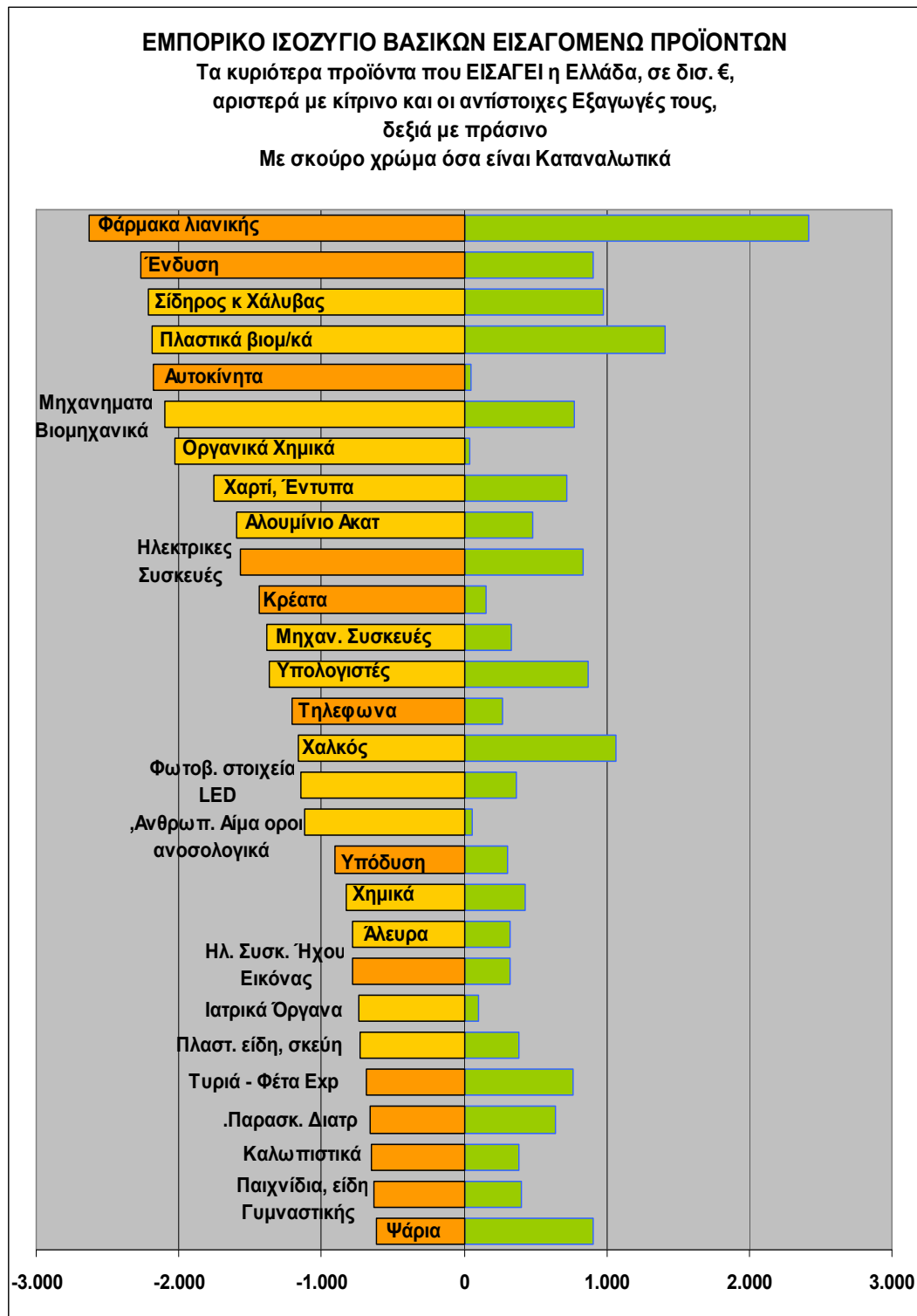
Παρομοίως τα κυριότερα προϊόντα που **Εισάγει** η Ελλάδα φαίνονται στο ακόλουθο Γράφημα:



Αν όμως στο καθένα βάλουμε και τις ΕΞΑΓΩΓΕΣ του, έχουμε την ακόλουθη εικόνα η οποία είναι η ρεαλιστική και πολύ πιο κατάλληλη για εκτιμήσεις από την εικόνα μόνο των Εισαγωγών.

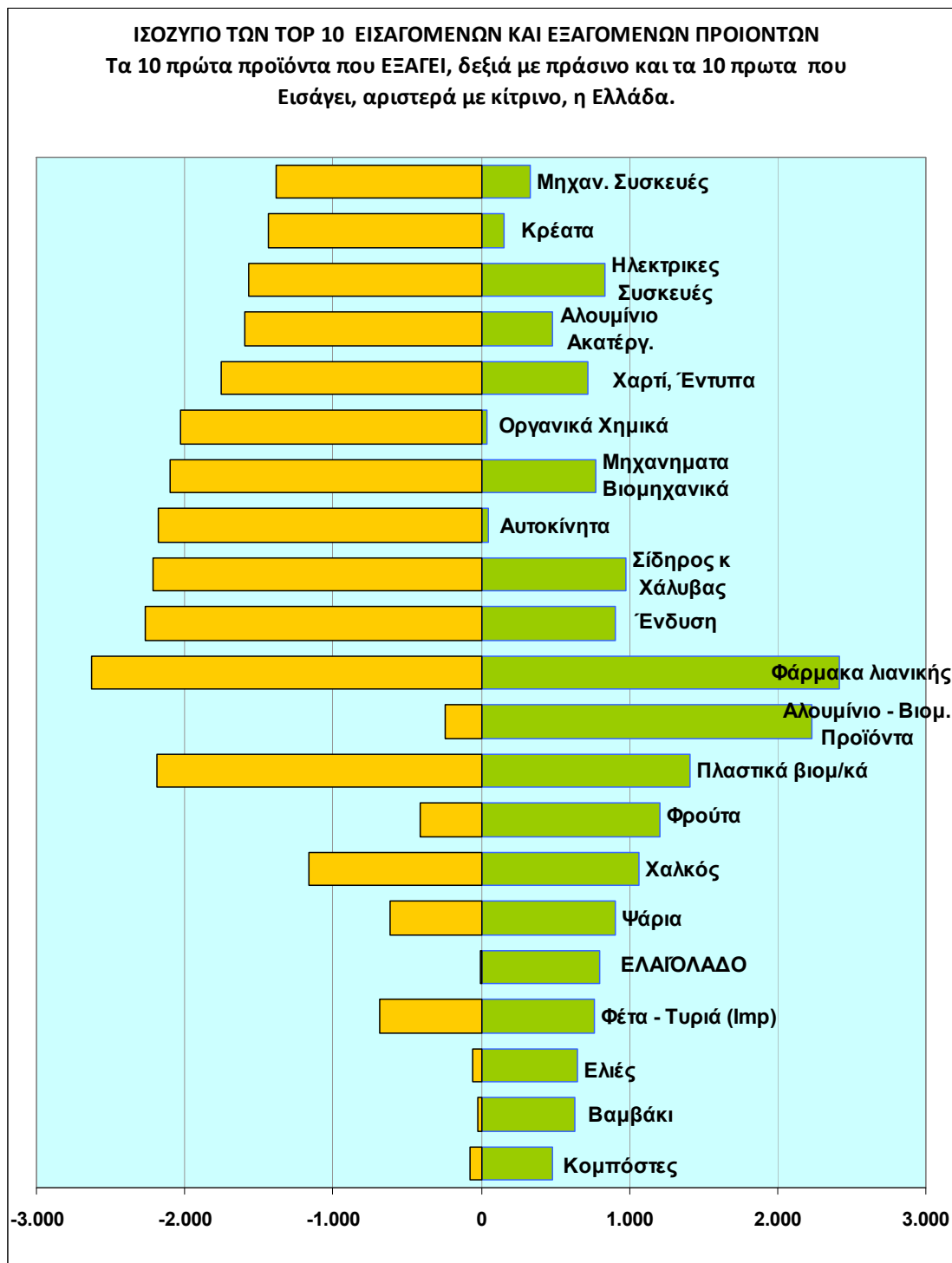
Δίνει την εικόνα του Ισοζυγίου για κάθε προϊόν το οποίο Εισάγουμε.

Παρατηρούμε ότι για κάποια προϊόντα ενώ καταγράφουμε μεγάλες Εισαγωγές έχουμε παράλληλα και ΕΞΑΓΩΓΕΣ'.

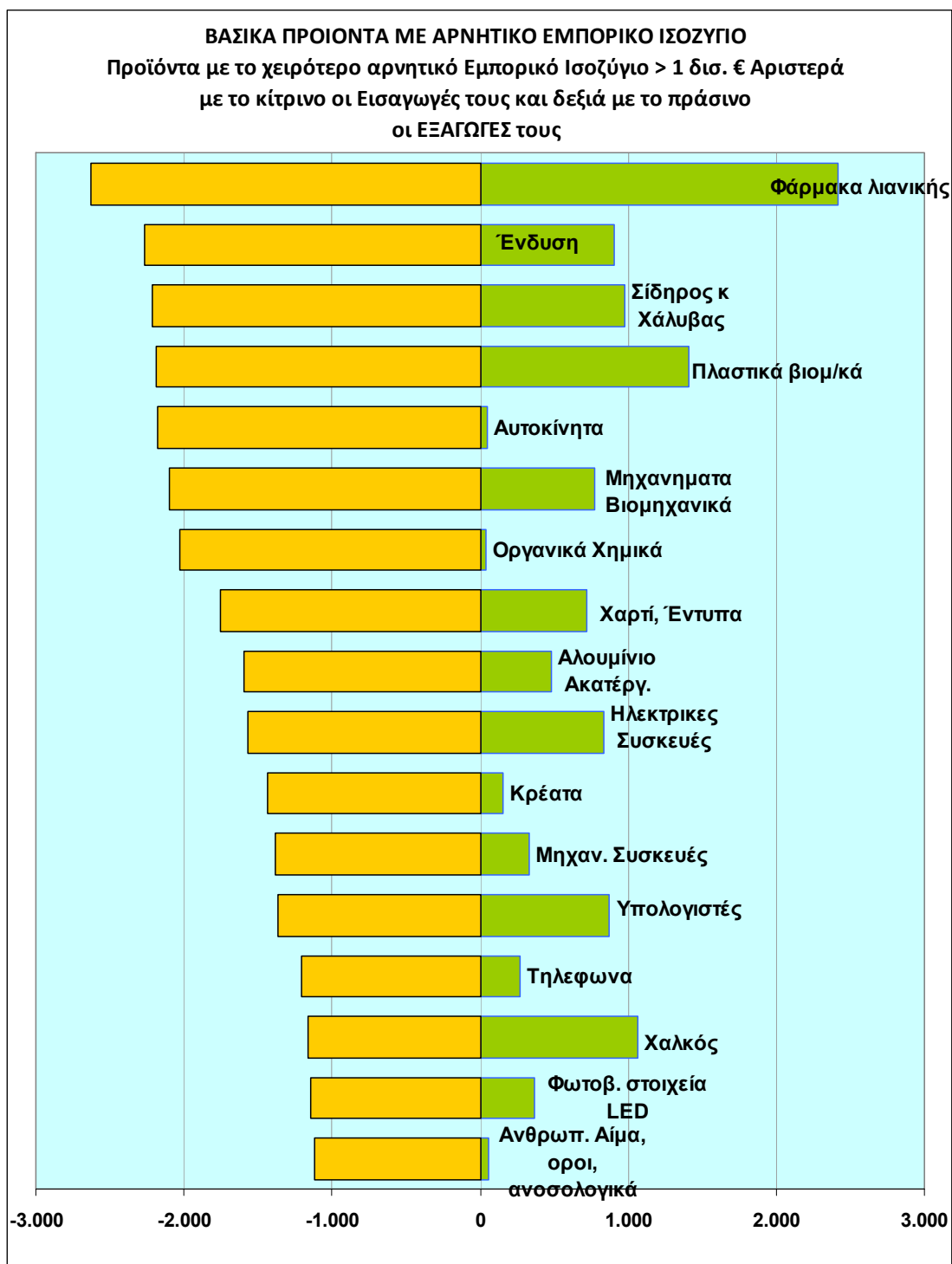


Ακολουθεί σε ασχολίαστους Πίνακες μια παρουσίαση ΕΞΑΓΩΓΩΝ – Εισαγωγών προϊόντων και του Εμπορικού τους Ισοζυγίου, χωρισμένα σε διάφορες ενδιαφέρουσες για συμπεράσματα κατηγορίες.

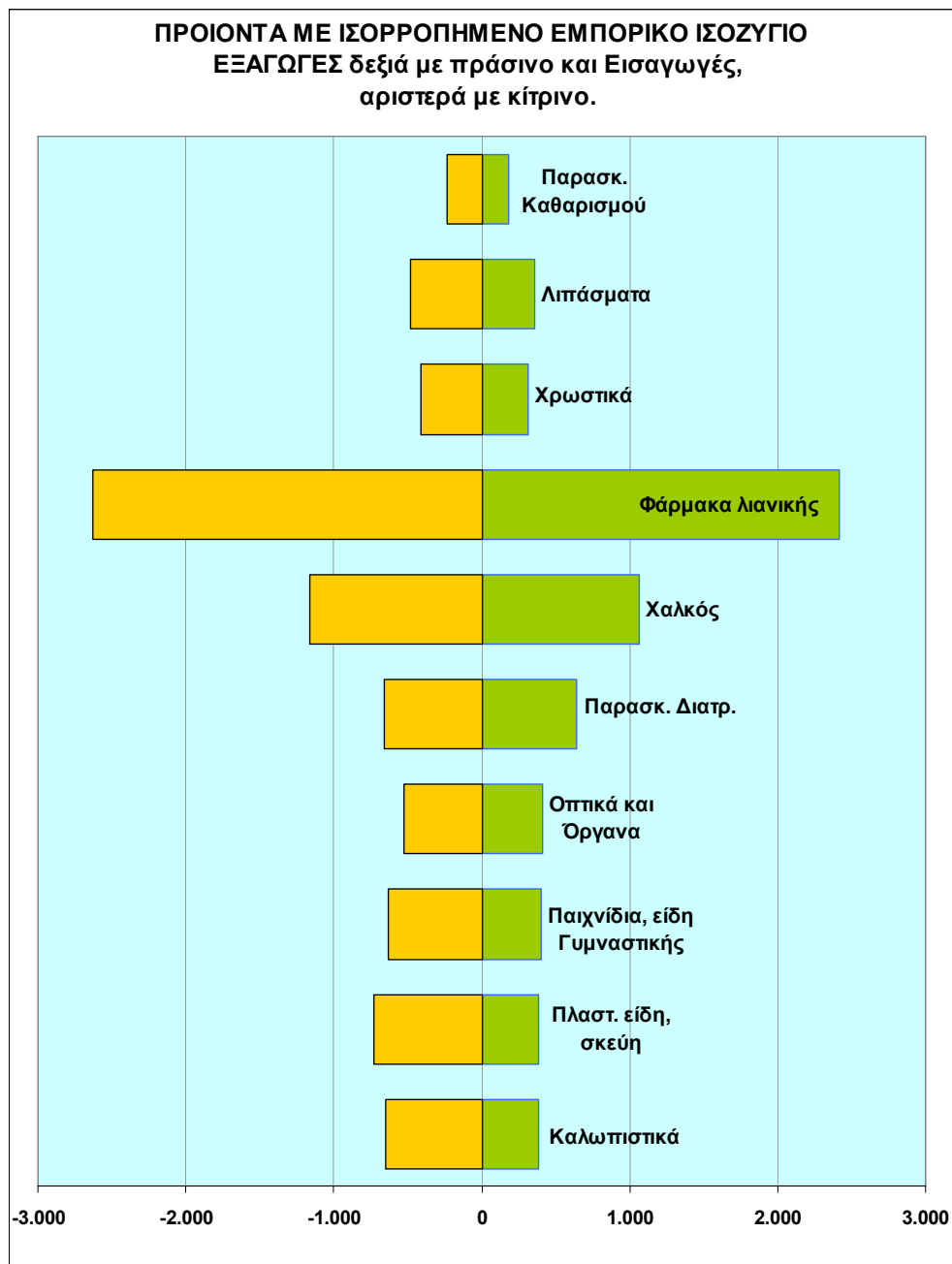
1. Μια ταυτόχρονη σύνδεση των κύριων (Top 10) ΕΞΑΓΟΜΕΝΩΝ και Εισαγόμενων ελληνικών προϊόντων με το ισοζύγιο του καθενός.



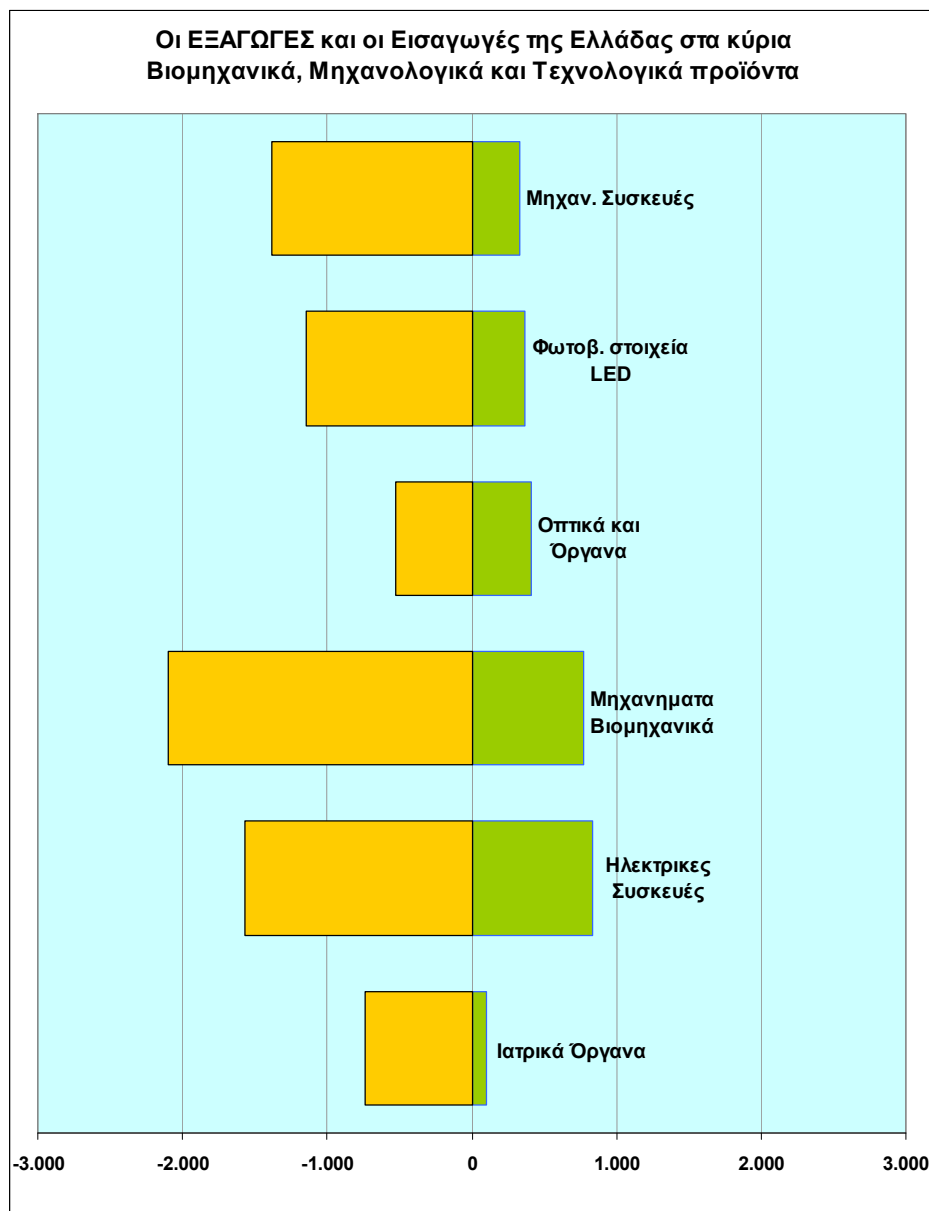
2. Ποιες είναι οι **Εισαγωγές** των προϊόντων τα οποία καταγράφουν το πιο αρνητικό Ισοζύγιο και οι ποιες οι αντίστοιχες **ΕΞΑΓΩΓΕΣ** τους. Τι μπορεί να βελτιωθεί;



3. Προϊόντα τα οποία έχουν ισορροπημένο Εμπορικό Ισοζύγιο



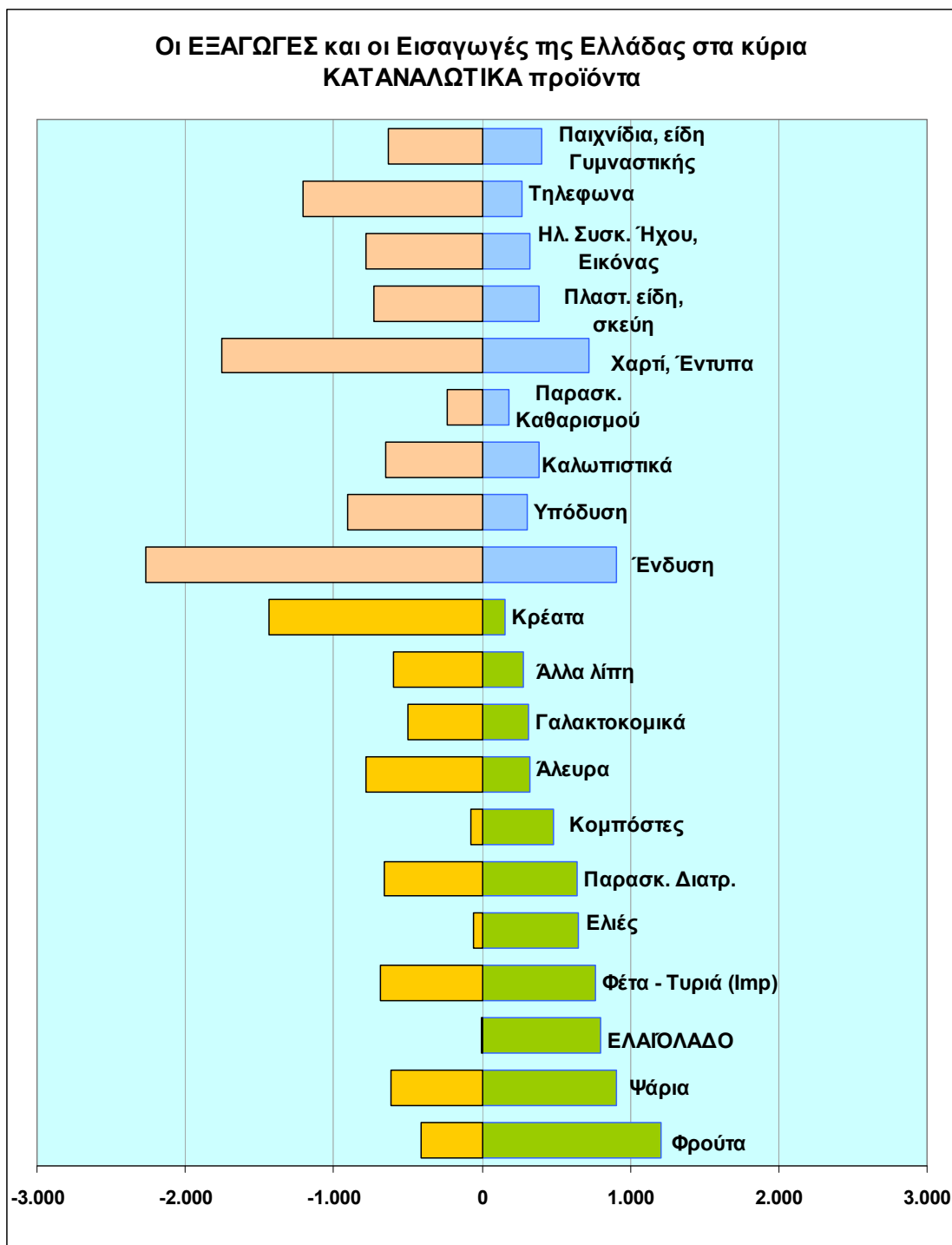
4. Οι ΕΞΑΓΩΓΕΣ (δεξιά με πράσινο) και οι Εισαγωγές (αριστερά με κίτρινο) της χώρας σε Βιομηχανικά, Μηχανολογικά, Ηλεκτρικά και Τεχνολογικά προϊόντα.



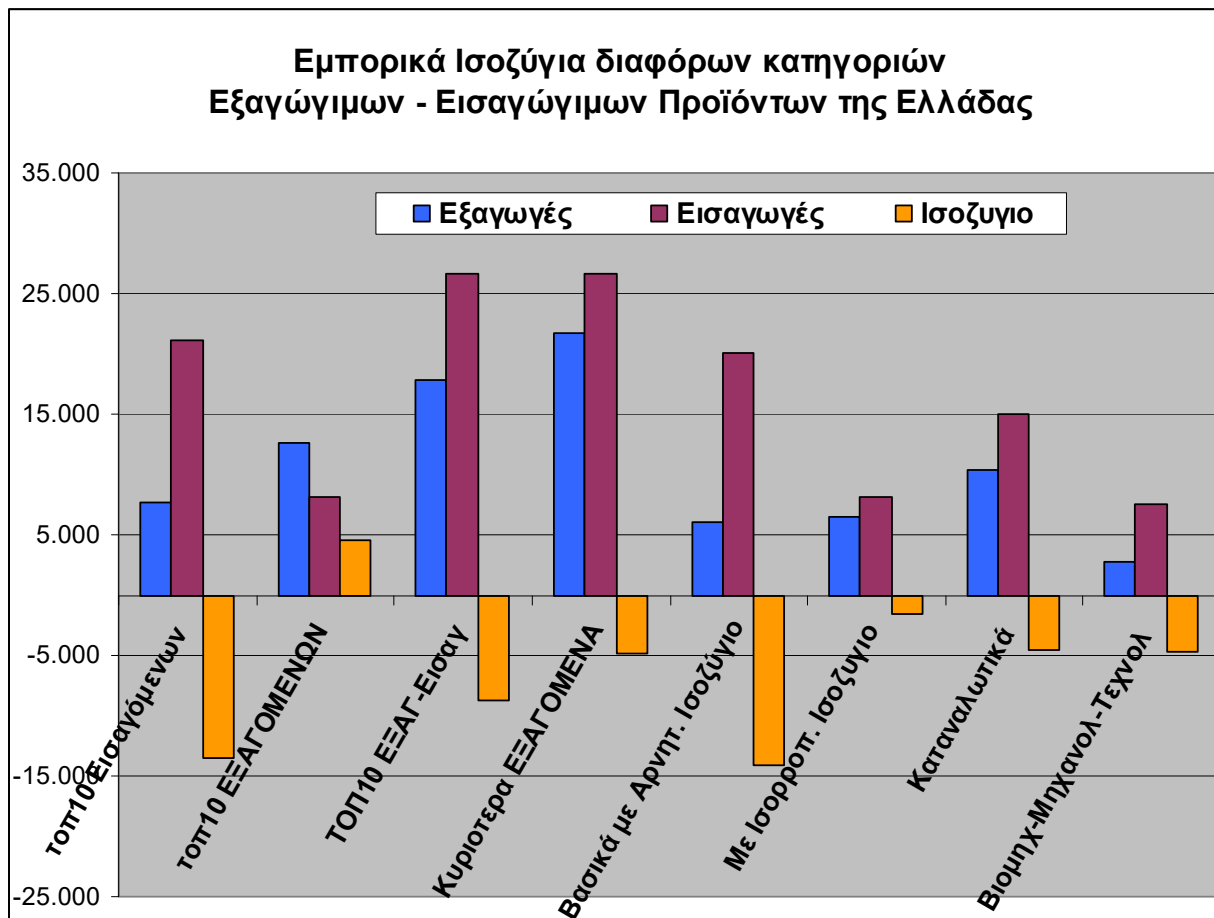
Εδώ βλέπουμε ότι ακόμη και σε αυτά τα προϊόντα η Ελλάδα έχει παραγωγή και ΕΞΑΓΩΓΕΣ. Απλά η παραγωγή είναι πολύ μικρότερη από όσο θα χρειαζόταν για ένα πιο βελτιωμένο ισοζύγιο, αλλά όχι μηδενική ή υποτυπώδης, όπως πολλοί πιστεύουν.

5. Οι ΕΞΑΓΩΓΕΣ και οι Εισαγωγές που πραγματοποιεί η Ελλάδα σε καταναλωτικά προϊόντα.

Χωρίζονται σε δύο κατηγορίες. Τρόφιμα (με πράσινο χρώμα κάτω δεξιά οι ΕΞΑΓΩΓΕΣ τους και Λοιπά Καταναλωτικά (πάνω με σελ).



6. Συγκριτική παρουσίαση των Εμπορικών Ισοζυγίων των παραπάνω ομάδων προϊόντων σε μια εικόνα.



Όπως βλέπουμε όλα τα επιμέρους Εμπορικά Ισοζύγια είναι αρνητικά, εκτός από εκείνο των 10 πρώτων εξαγωγίμων προϊόντων της χώρας, όπως είναι λογικό.

5. Τα 21 Προϊόντα στα οποία η Ελλάδα είναι στους Leader παγκοσμίως

Δεν θα μπορούσε να πιστέψει κανείς και ιδιαίτερα όσοι διατείνονται ότι η Ελλάδα δεν έχει Παραγωγή, ότι **σε 21 προϊόντα η (μικρή) Ελλάδα ανήκει στους Leader των παγκόσμιων ΕΞΑΓΩΓΩΝ.**

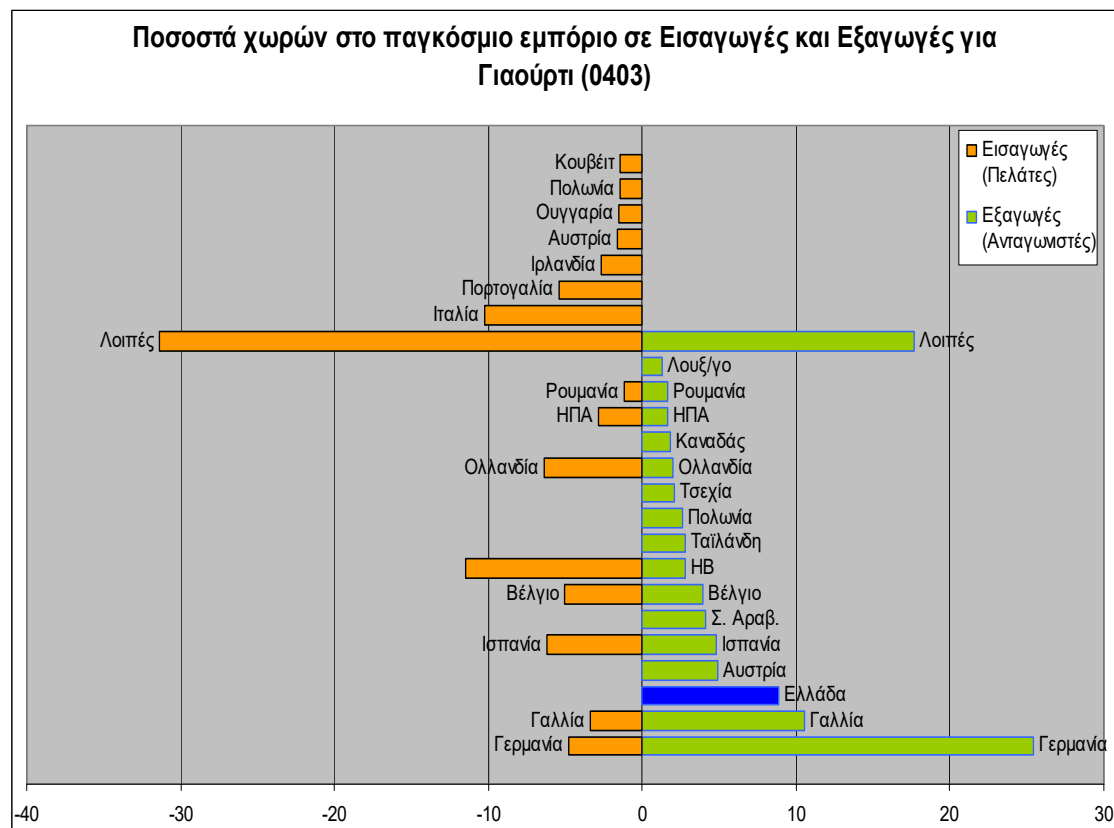
Μάλιστα, εξ' αυτών τα 13 είναι φυσικά (αγροτικά) προϊόντα, τα 6 προϊόντα προστιθέμενης αξίας και τα 2 Βιομηχανικά (Μηχανήματα και Ηλιακοί Θερμοσίφωνες). Παρακάτω γίνεται μια παρουσίαση των προϊόντων αυτών, χωρίς άλλα σχόλια.

Για κάθε προϊόν παρουσιάζεται σε ένα πρωτότυπο Γράφημα η θέση της χώρας μας, τα Μεγέθη ΕΞΑΓΩΓΩΝ καθώς και τα αντίστοιχα **Εισαγωγών** όλων των χωρών, ώστε να υπάρχει μια **συνολική εικόνα της παγκόσμιας αγοράς για το προϊόν.**

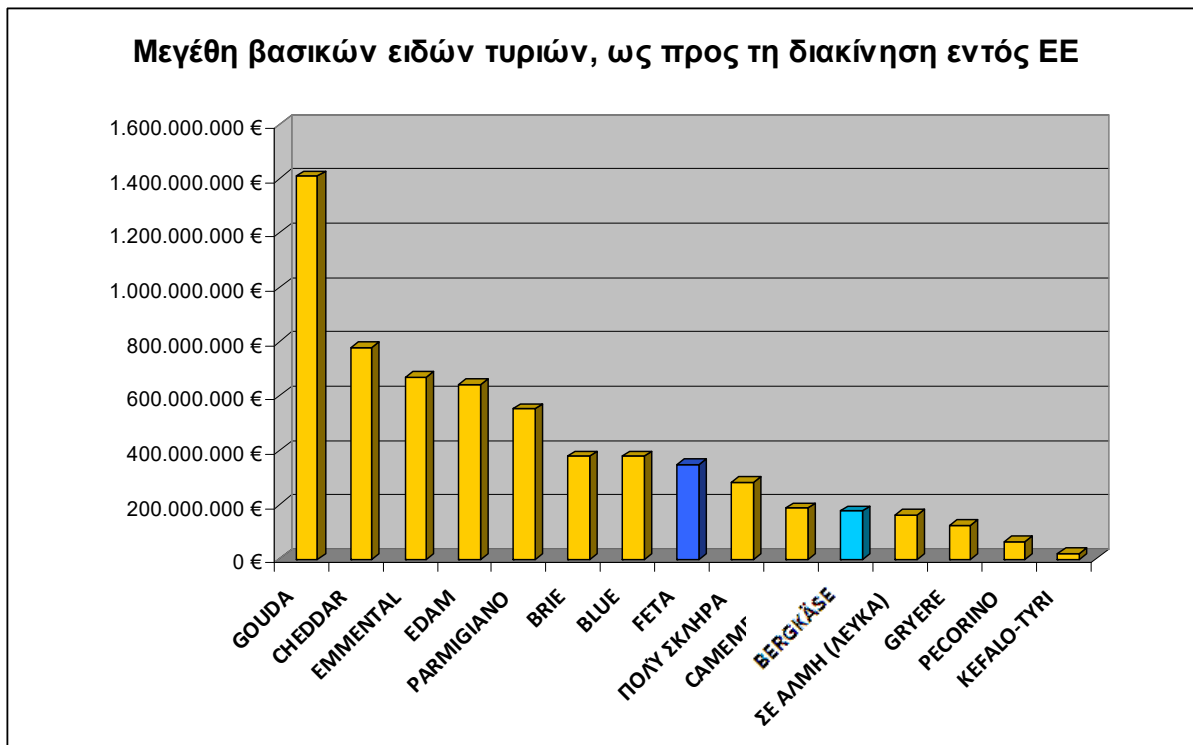
Άρα βλέπουμε σε μια ματιά ποια είναι η θέση μας, ποιοι είναι οι Ανταγωνιστές και ποιοι οι Πελάτες ή εν δυνάμει Πελάτες μας.

Στα προϊόντα στα οποία η Ελλάδα δεν είναι απλά ανάμεσα στους Leader αλλά έχει πολύ σημαντική θέση στις παγκόσμιες ΕΞΑΓΩΓΕΣ, είναι δηλαδή στην 1^η 5άδα (Λαβράκι, Ελιές, Ελαιόλαδο, Κομπόστα ροδάκινο, Ακτινίδια, Μάρμαρα) παρουσιάζεται και η εξέλιξη της συγκέντρωσης αγοράς, από το 2012 ώστε να διαγράφεται καλύτερα και δυναμικά η θέση της χώρας μας και των ανταγωνιστών της.

Γιαούρτι

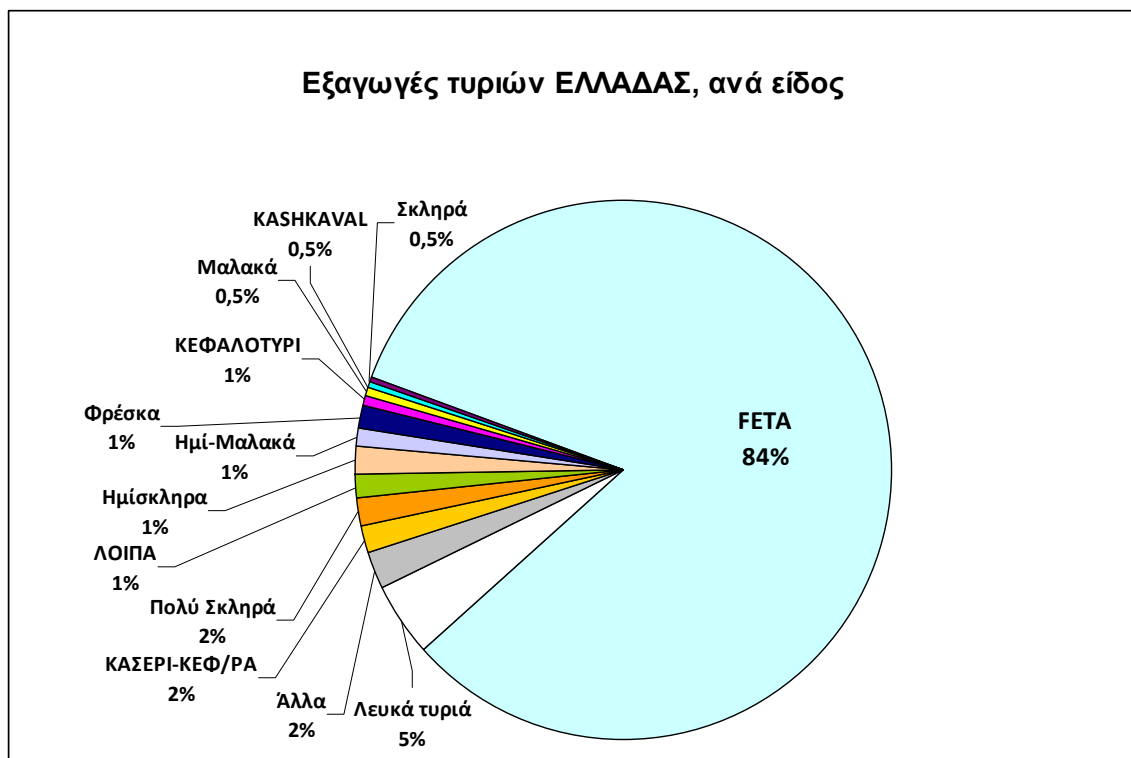


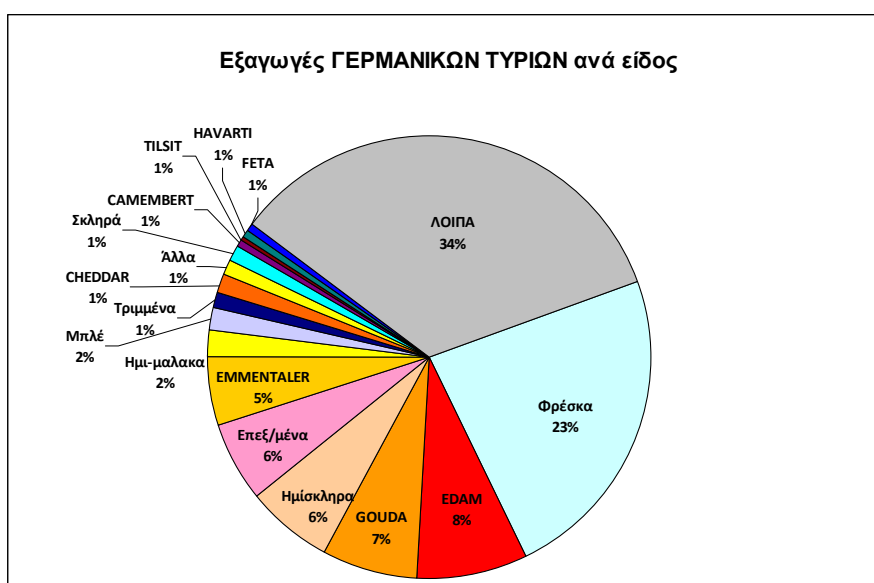
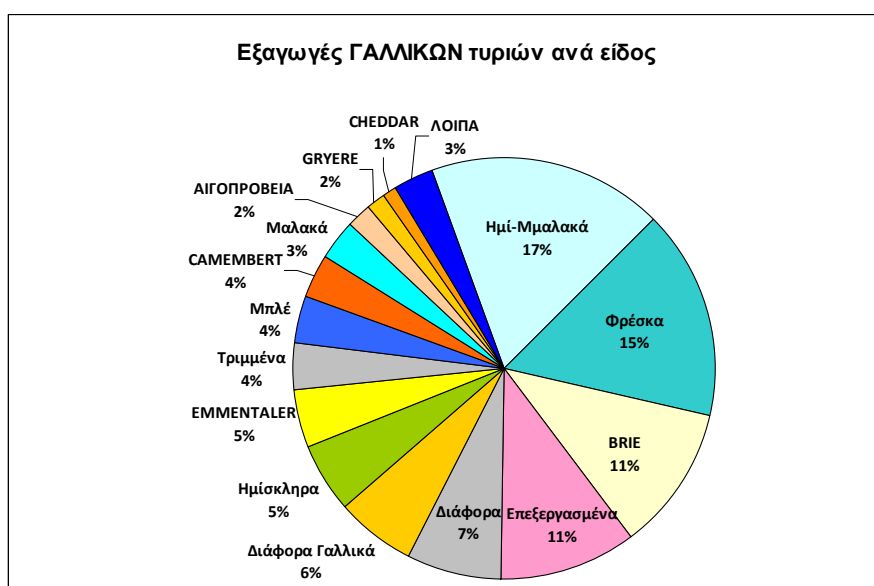
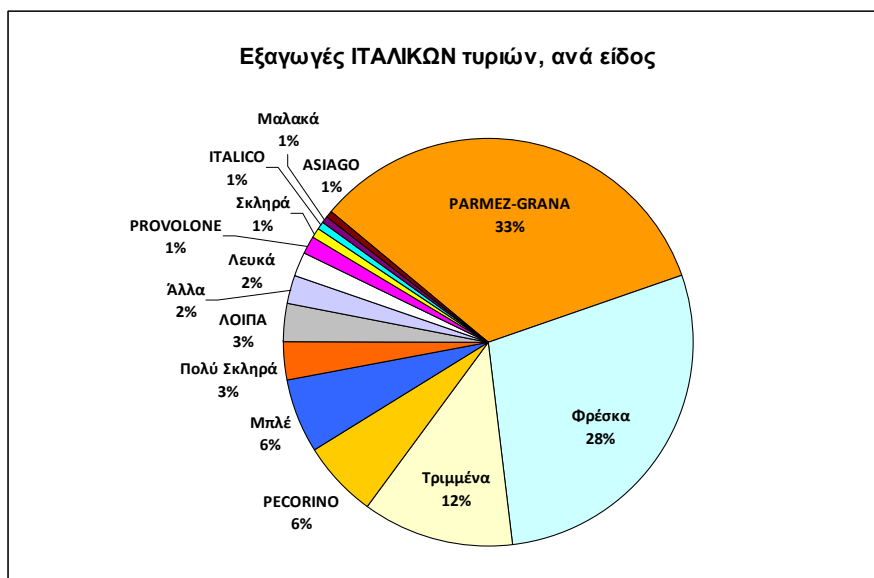
Τυριά (04069032 ΦΕΤΑ)



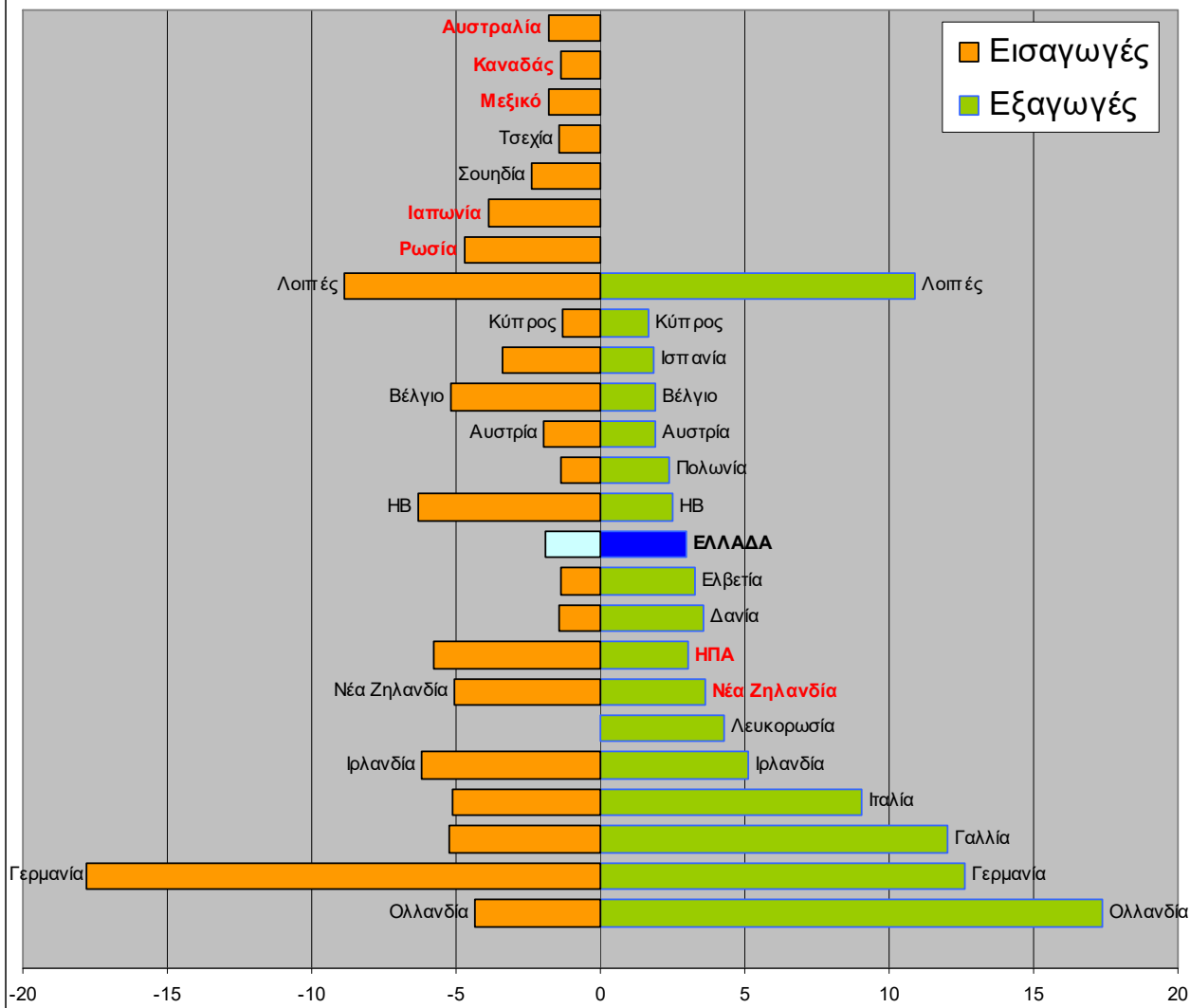
Η εξάρτηση της Ελλάδας από τη ΦΕΤΑ

Δομή των ΕΞΑΓΩΓΩΝ τυριών της Ελλάδας και των βασικών χωρών, ανά είδος τυριού



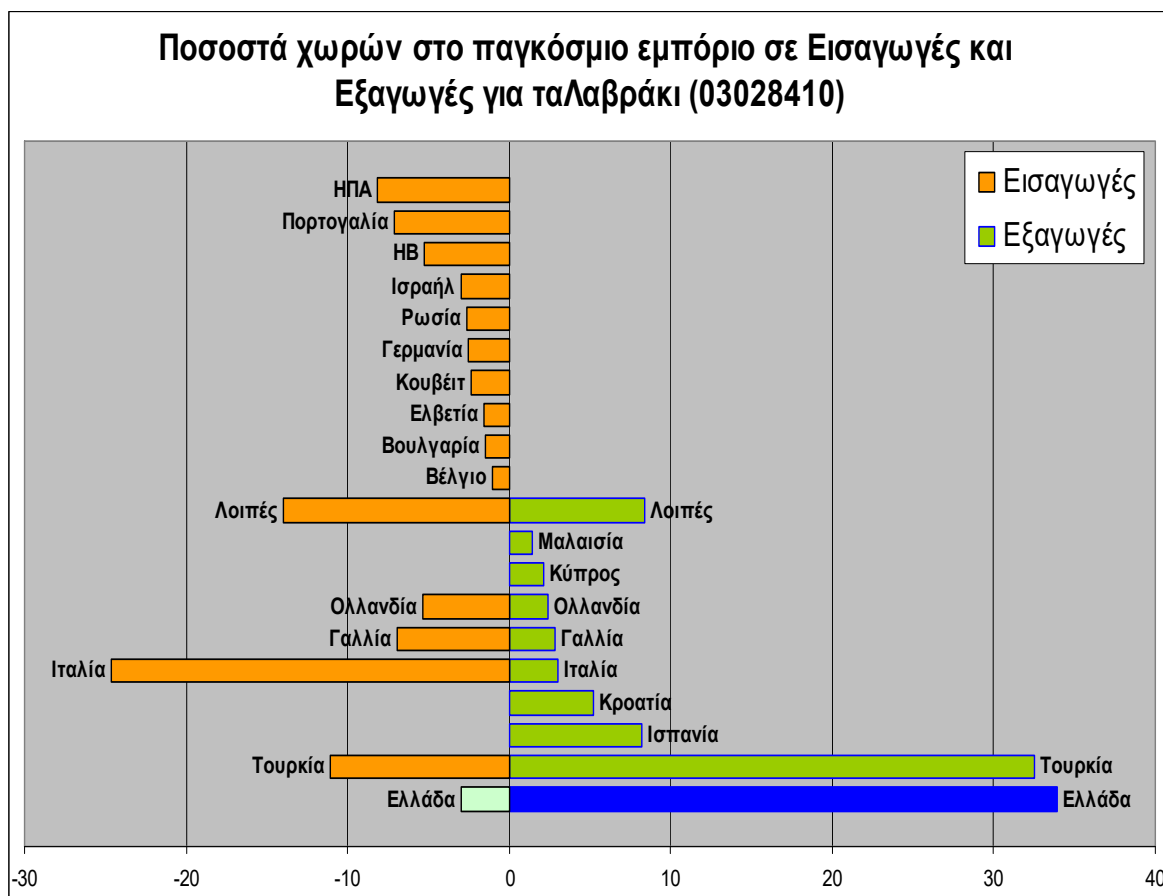


Ποσοστά χωρών στο παγκόσμιο εμπόριο σε Εισαγωγές και Εξαγωγές
για Άλλα Τυριά (περιλαμβ. Η ΦΕΤΑ)

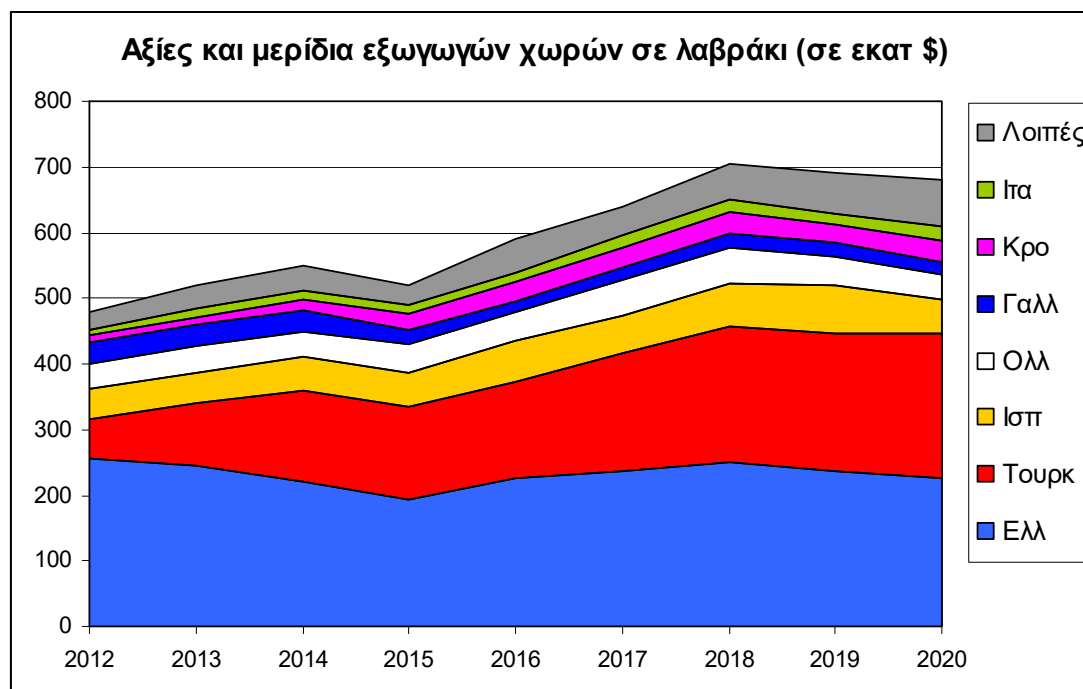


Λαβράκι

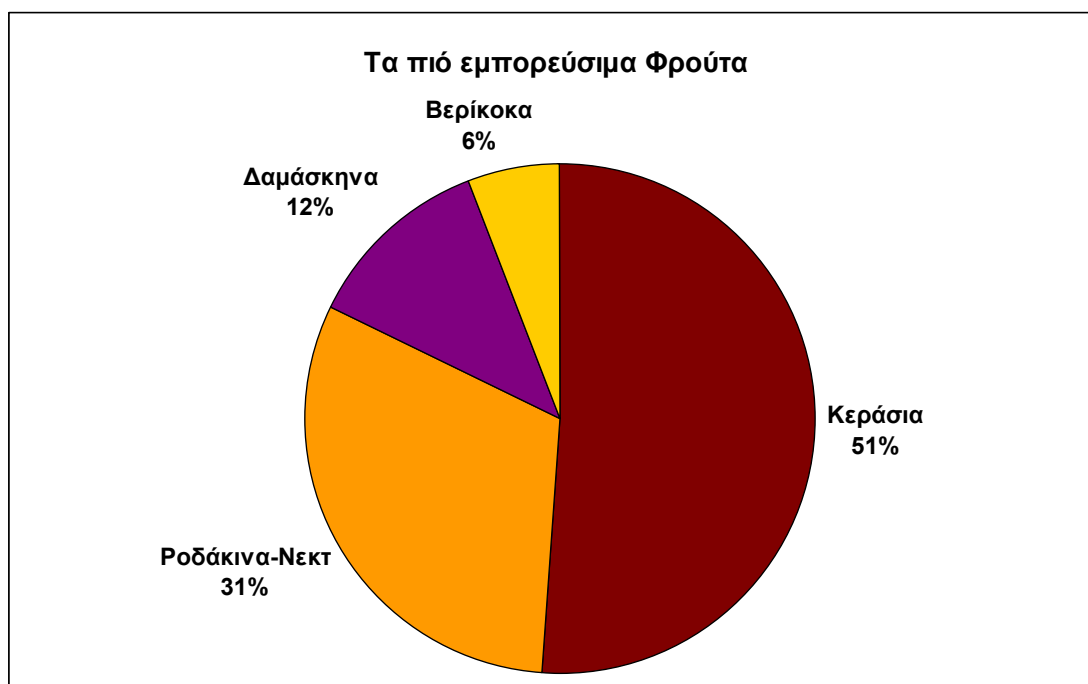
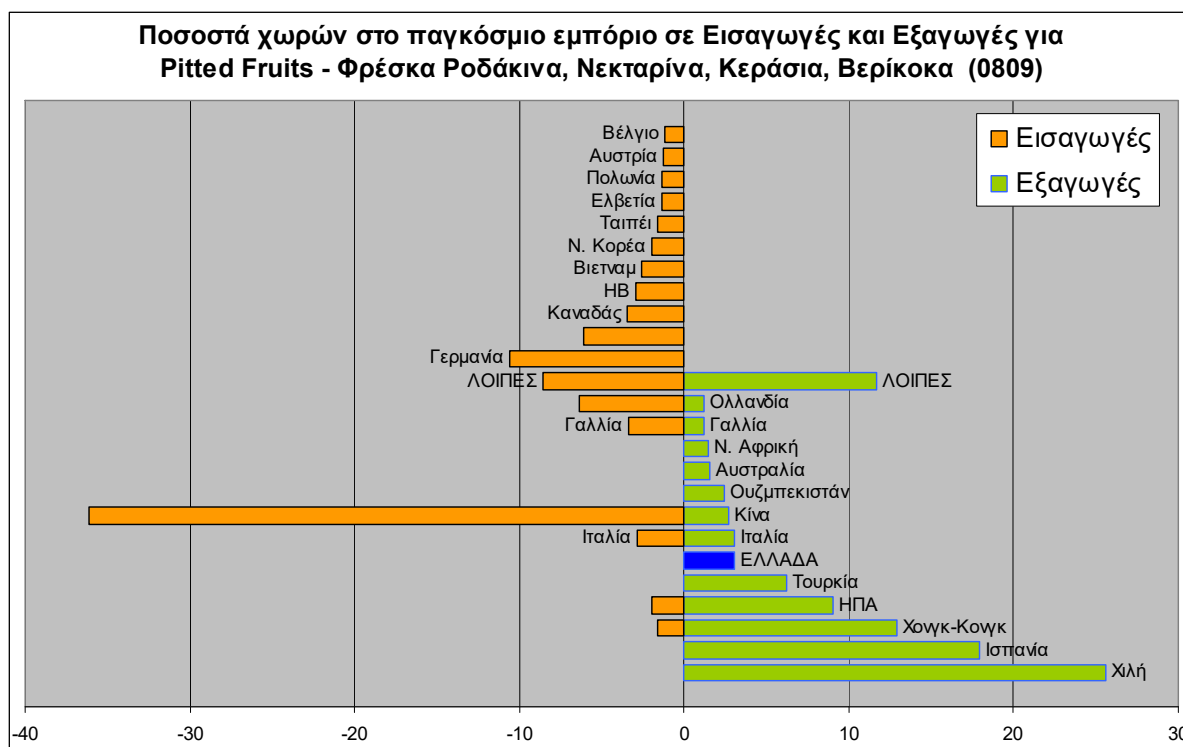
Σημείωση: Τα ίδια περίπου δεδομένα με το Λαυράκι υπάρχουν και στην Τσιπούρα



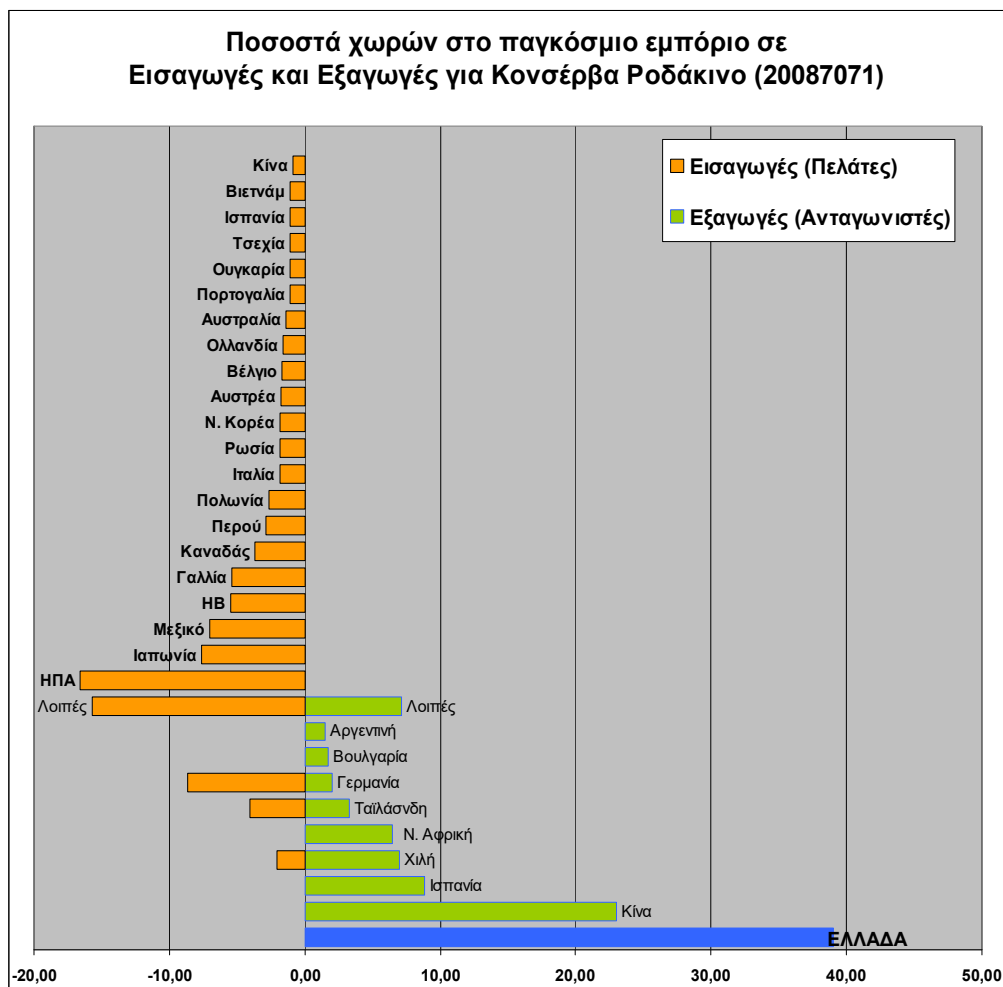
Συγκέντρωση Αγοράς



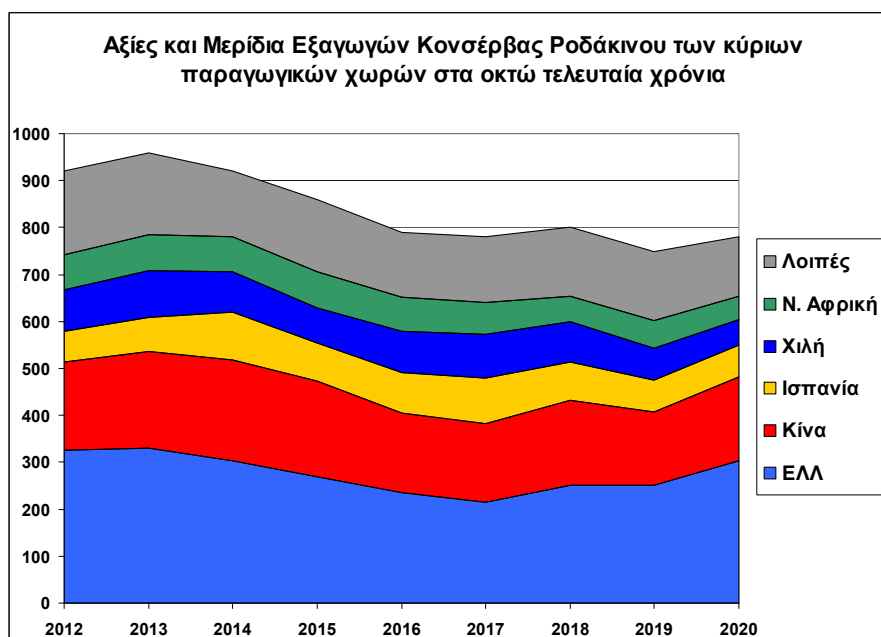
Βερίκοκα, κεράσια, ροδάκινα, νεκταρίνια, δαμάσκηνα



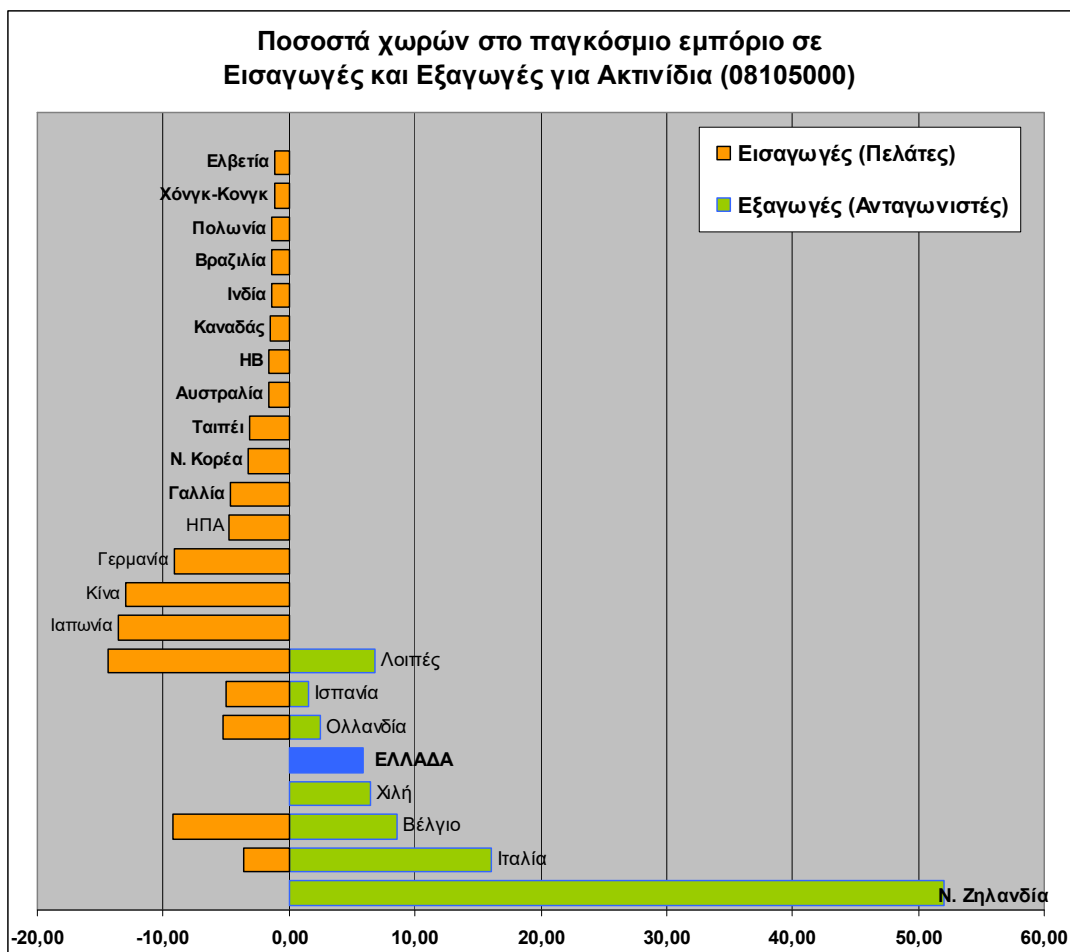
Ροδάκινα κονσέρβα



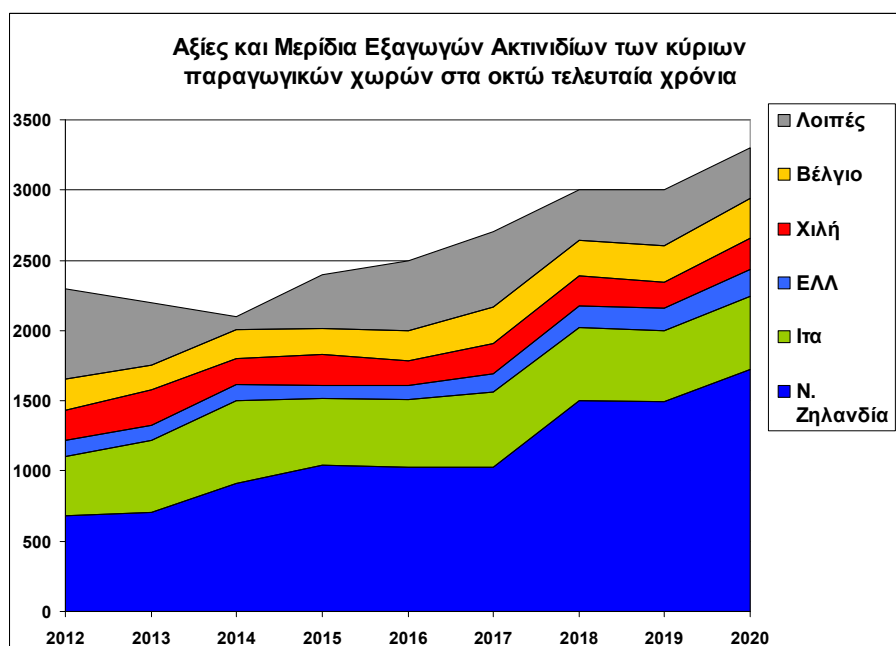
Συγκέντρωση Αγοράς



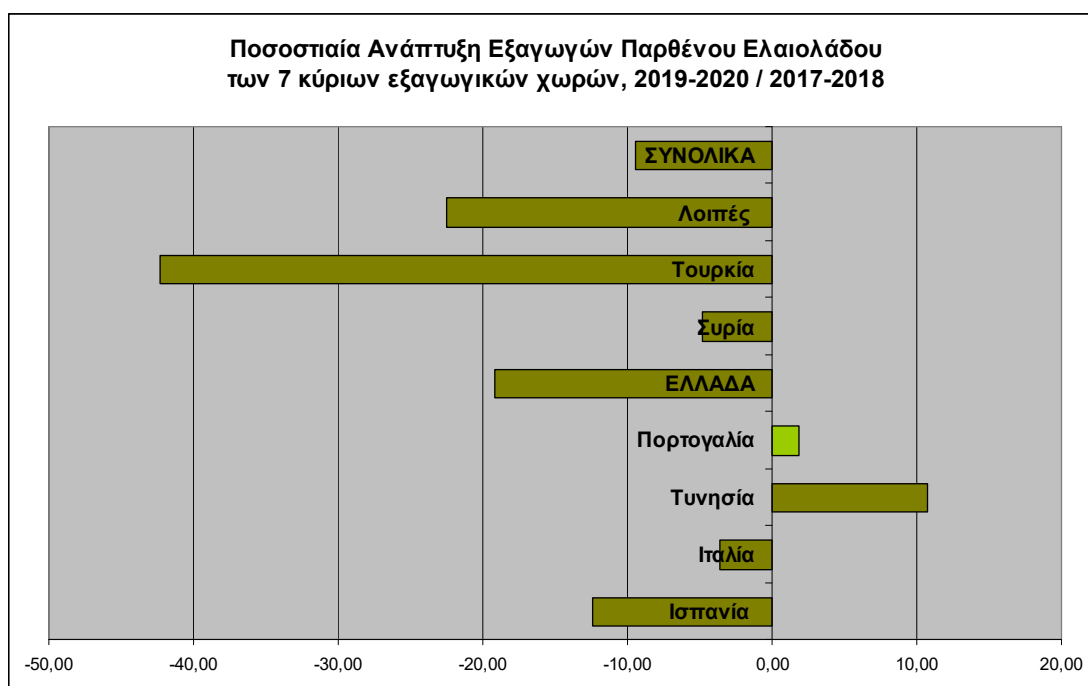
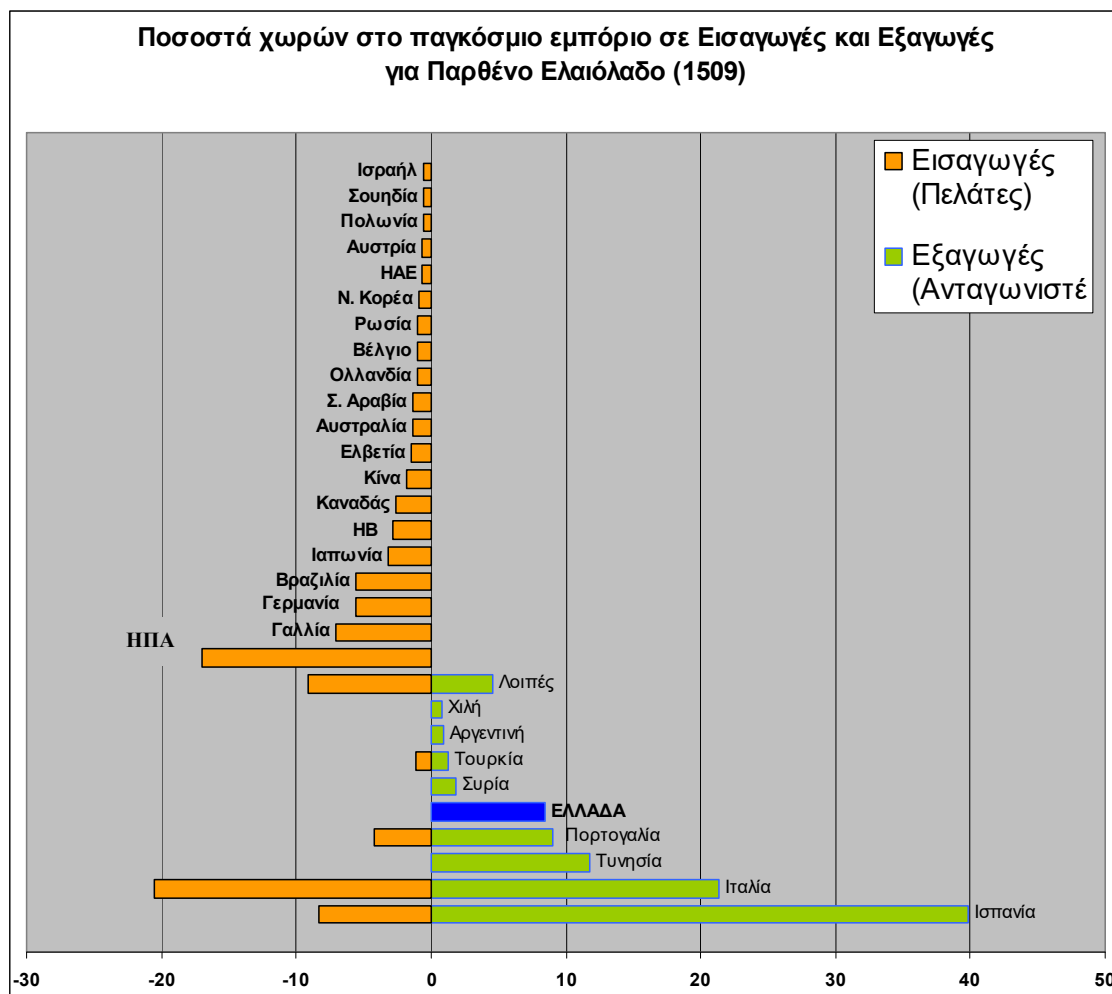
Ακτινίδια



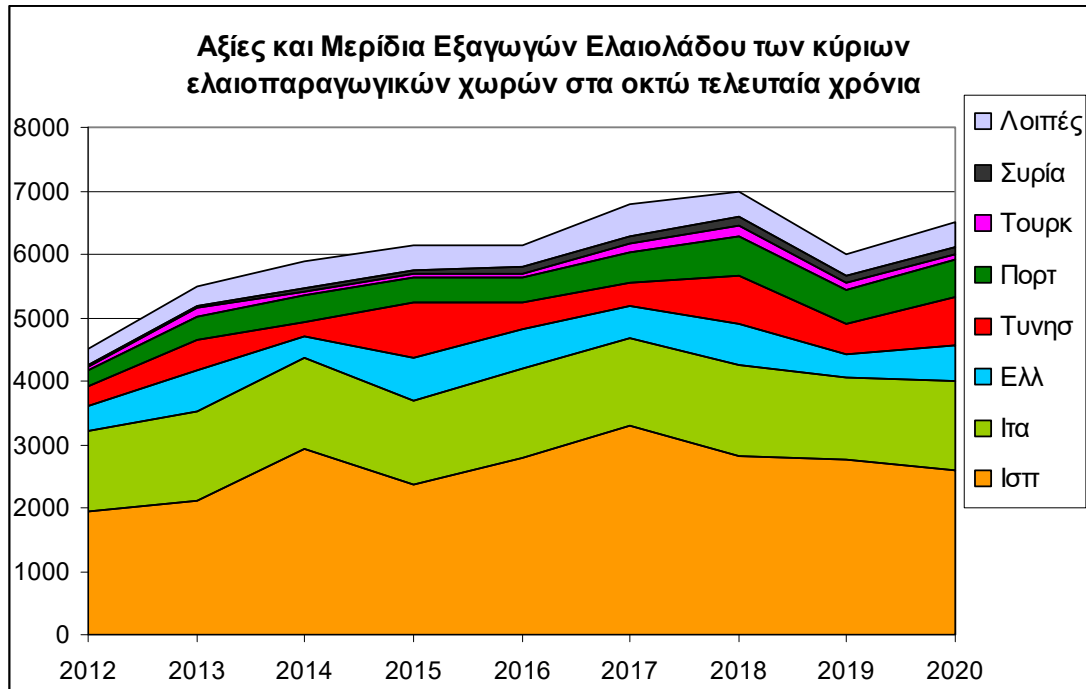
Συγκέντρωση Αγοράς



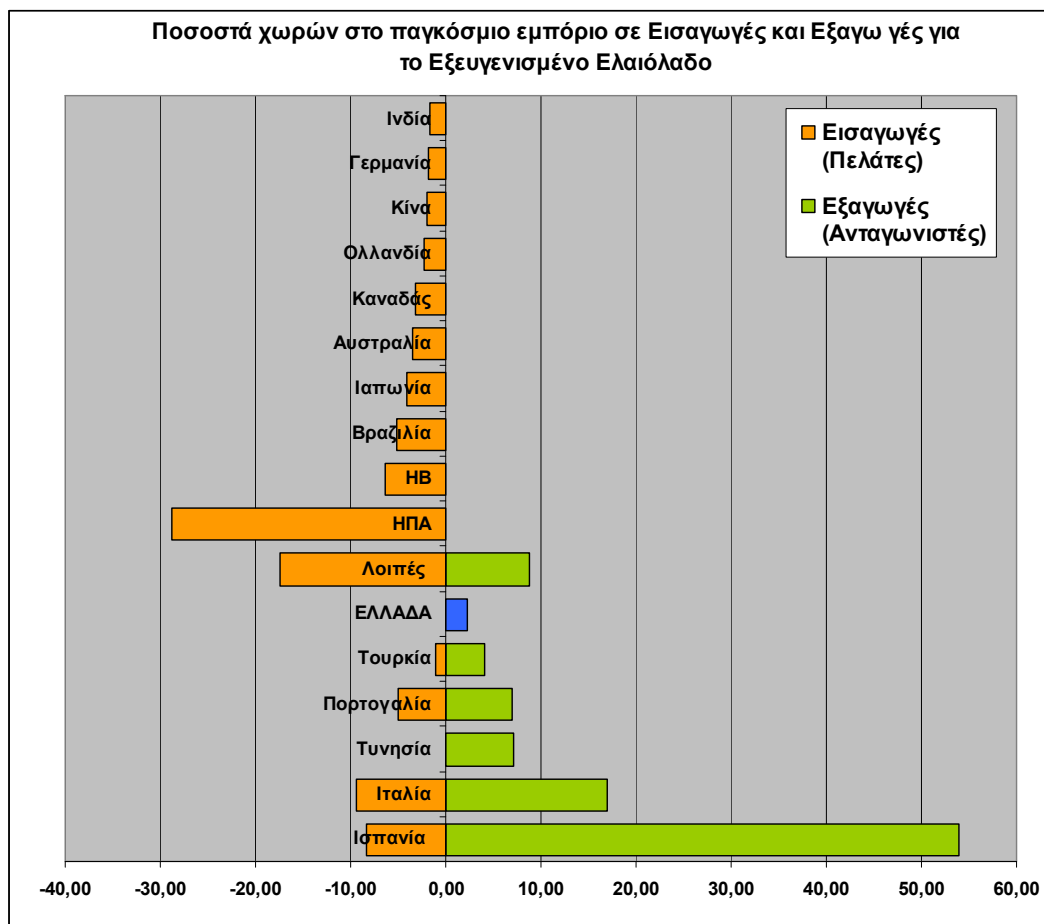
Παρθένο Ελαιόλαδο



Συγκέντρωση Αγοράς

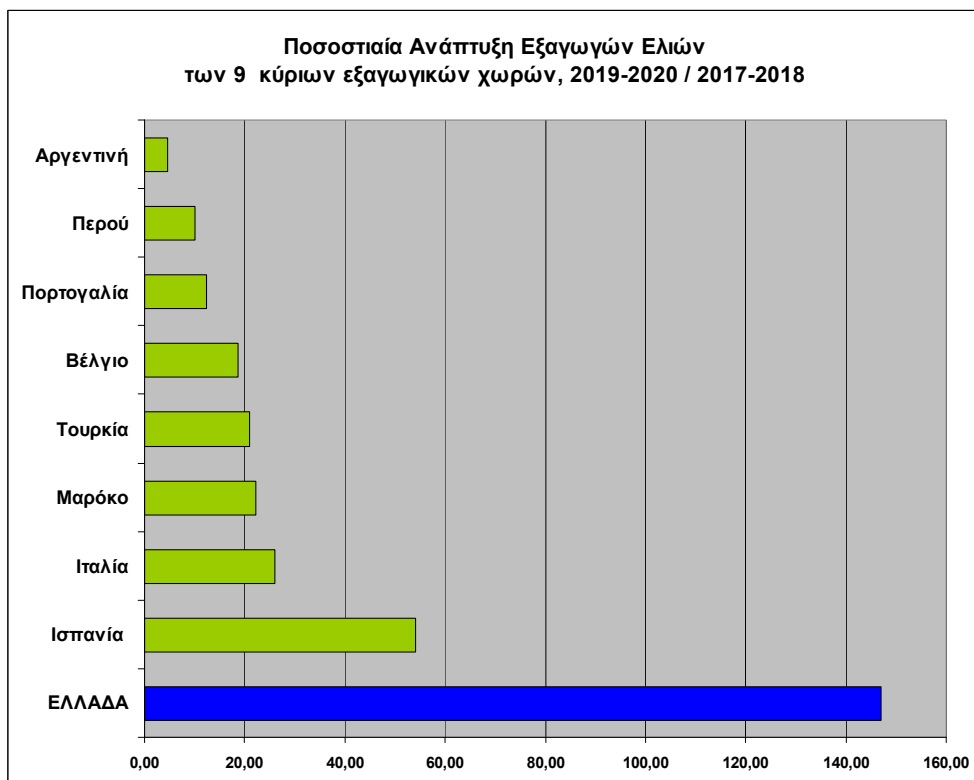
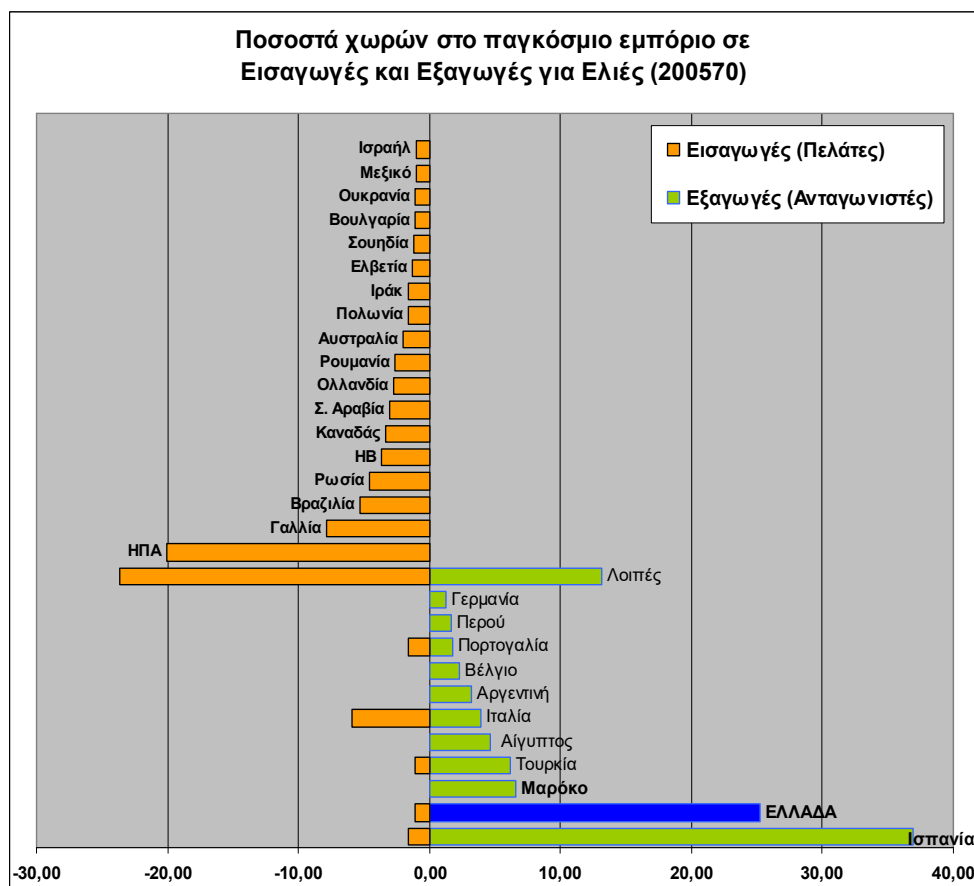


Εξευγενισμένο Ελαιόλαδο

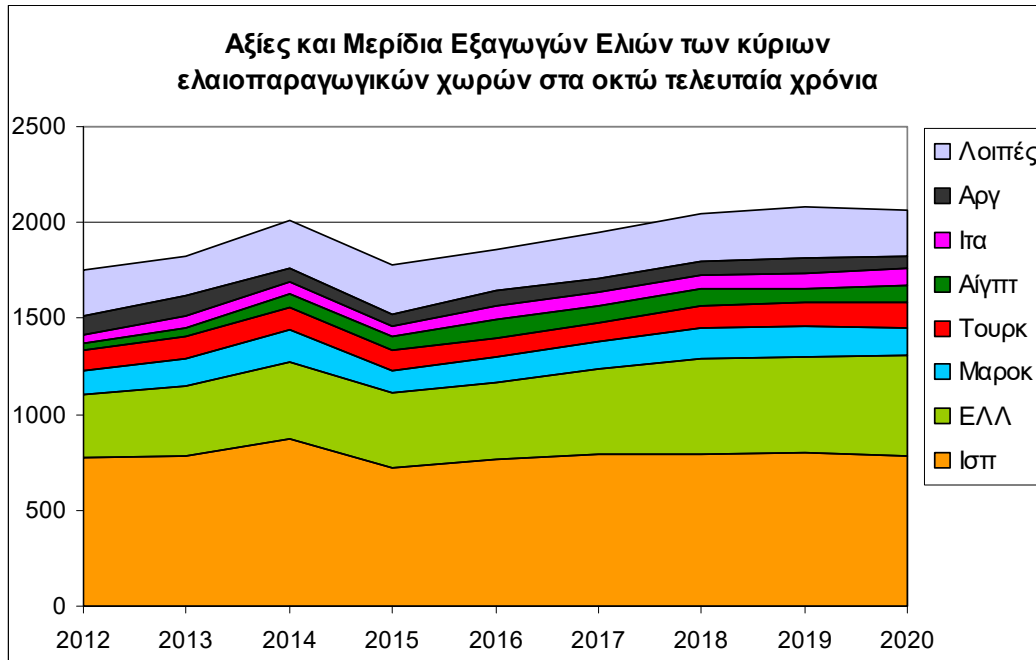


Μελέτη: Η Ελλάδα έχει Παραγωγή, έχει Εξαγωγές
Global Greece - International Business Projects.

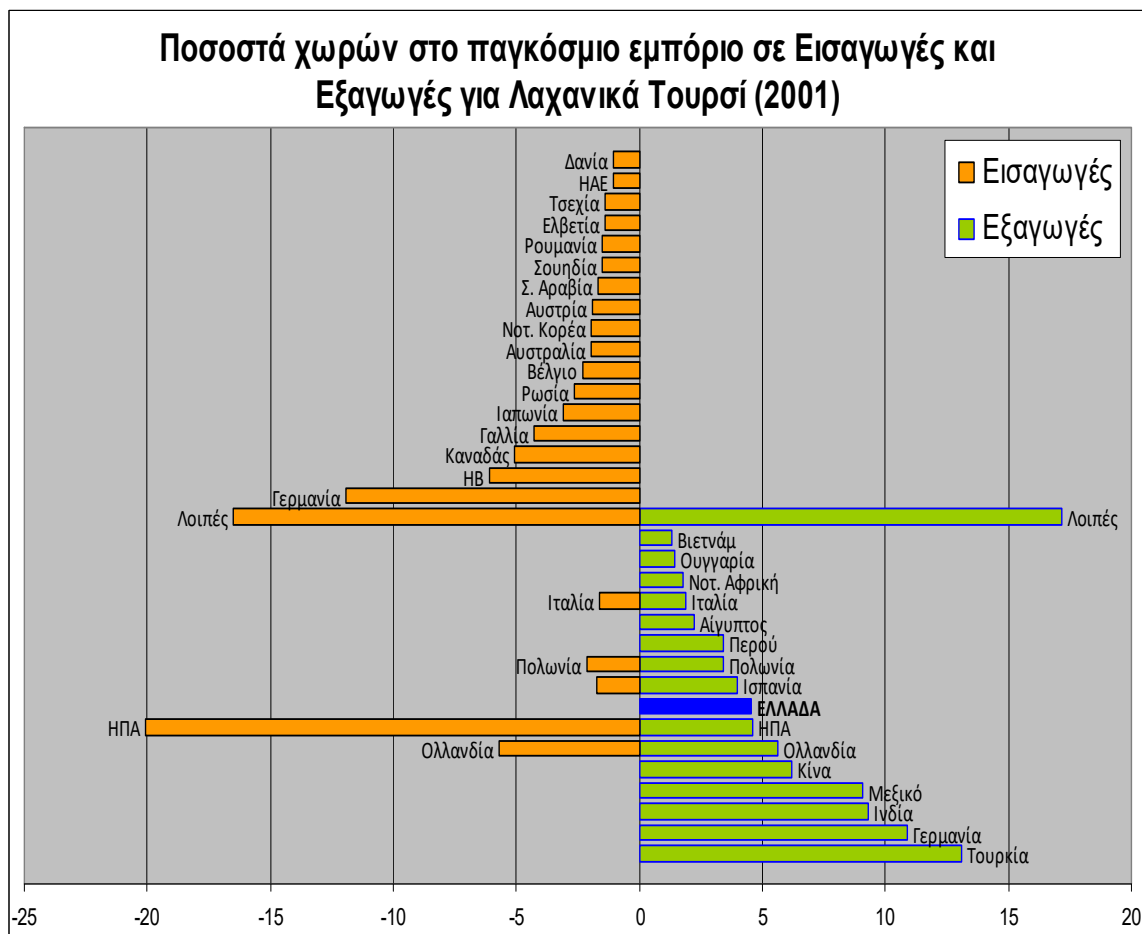
Ελιές παρασκευασμένες ή διατηρημένες



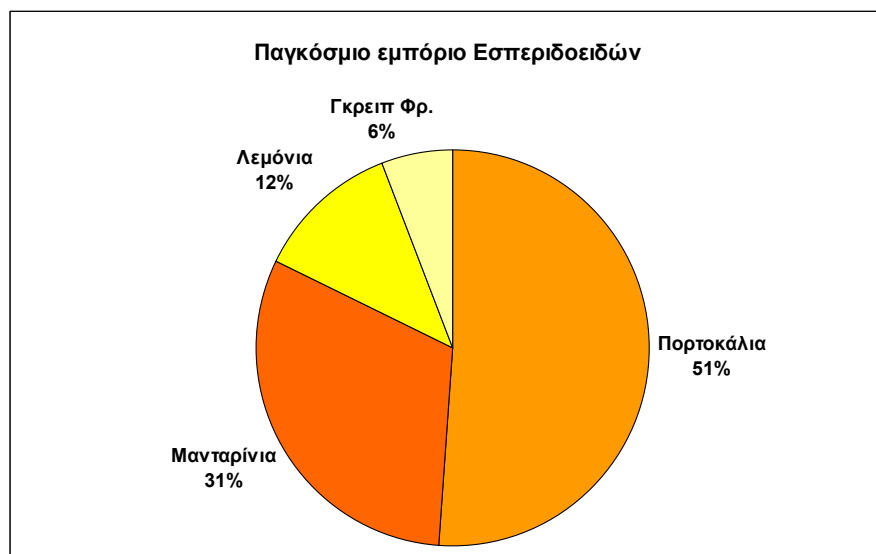
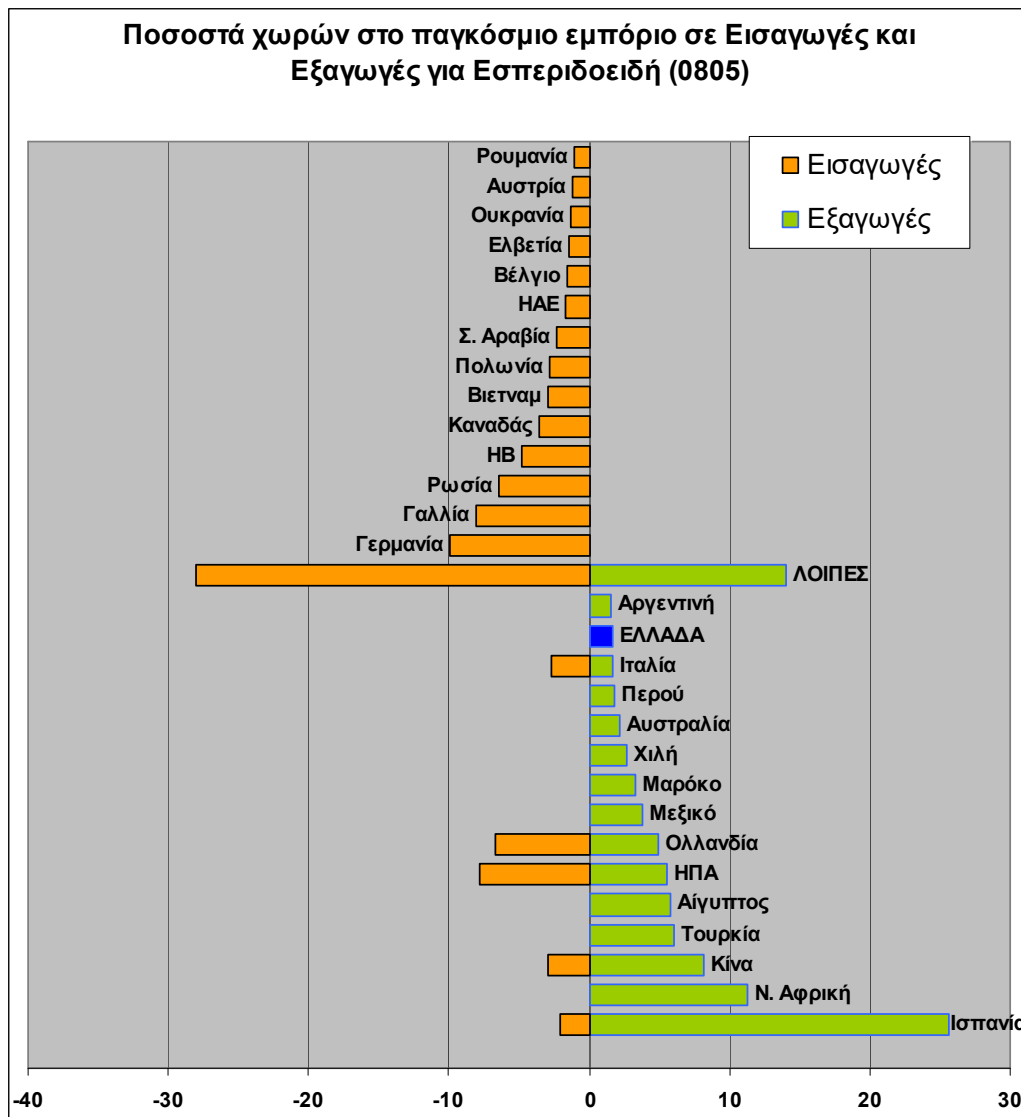
Συγκέντρωση αγοράς



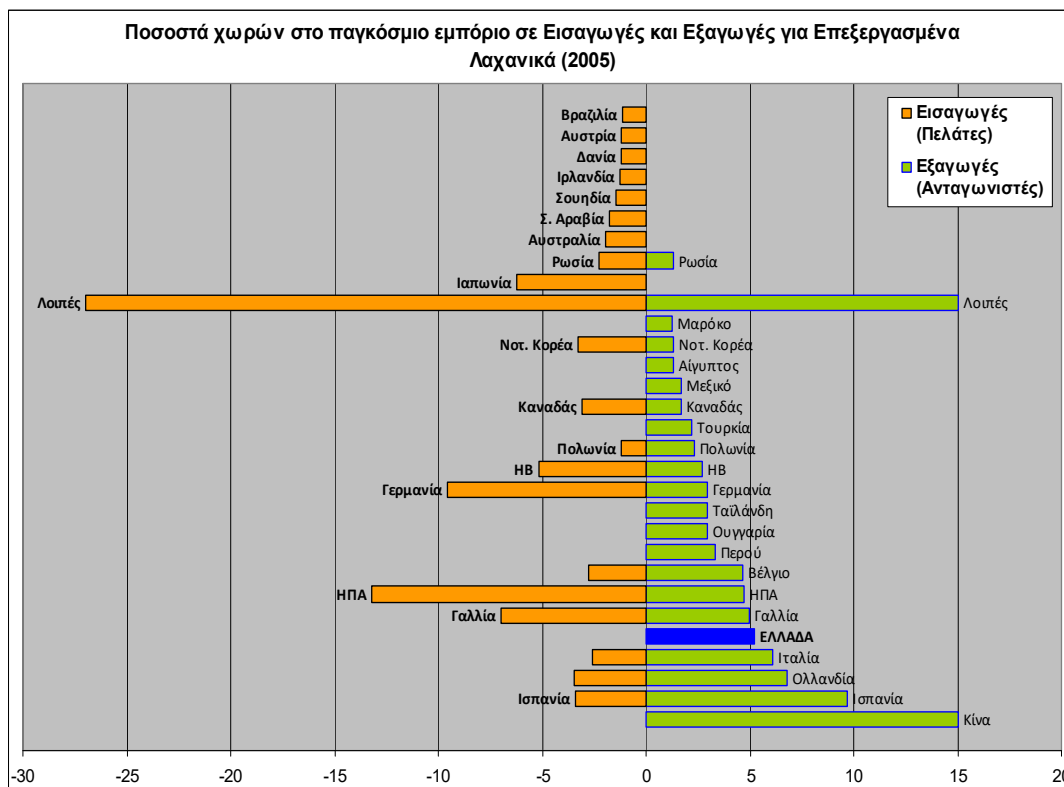
Τουρσί



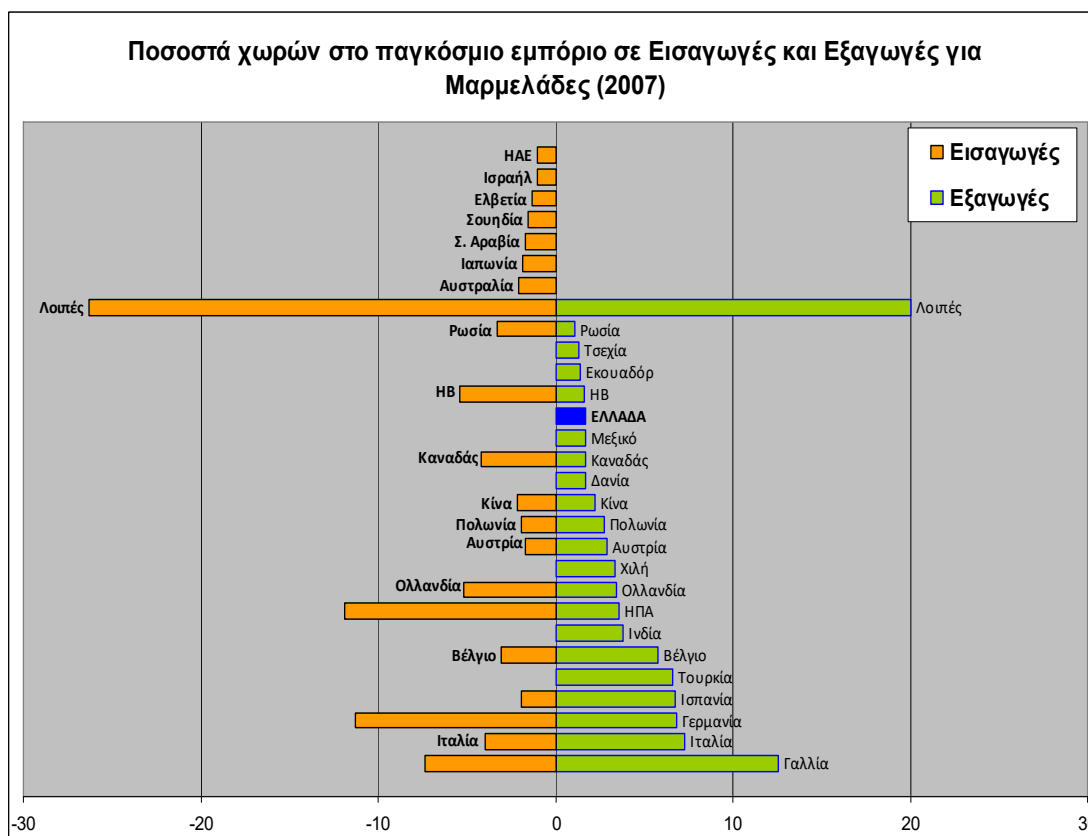
Εσπεριδοειδή



Επεξεργασμένα Λαχανικά

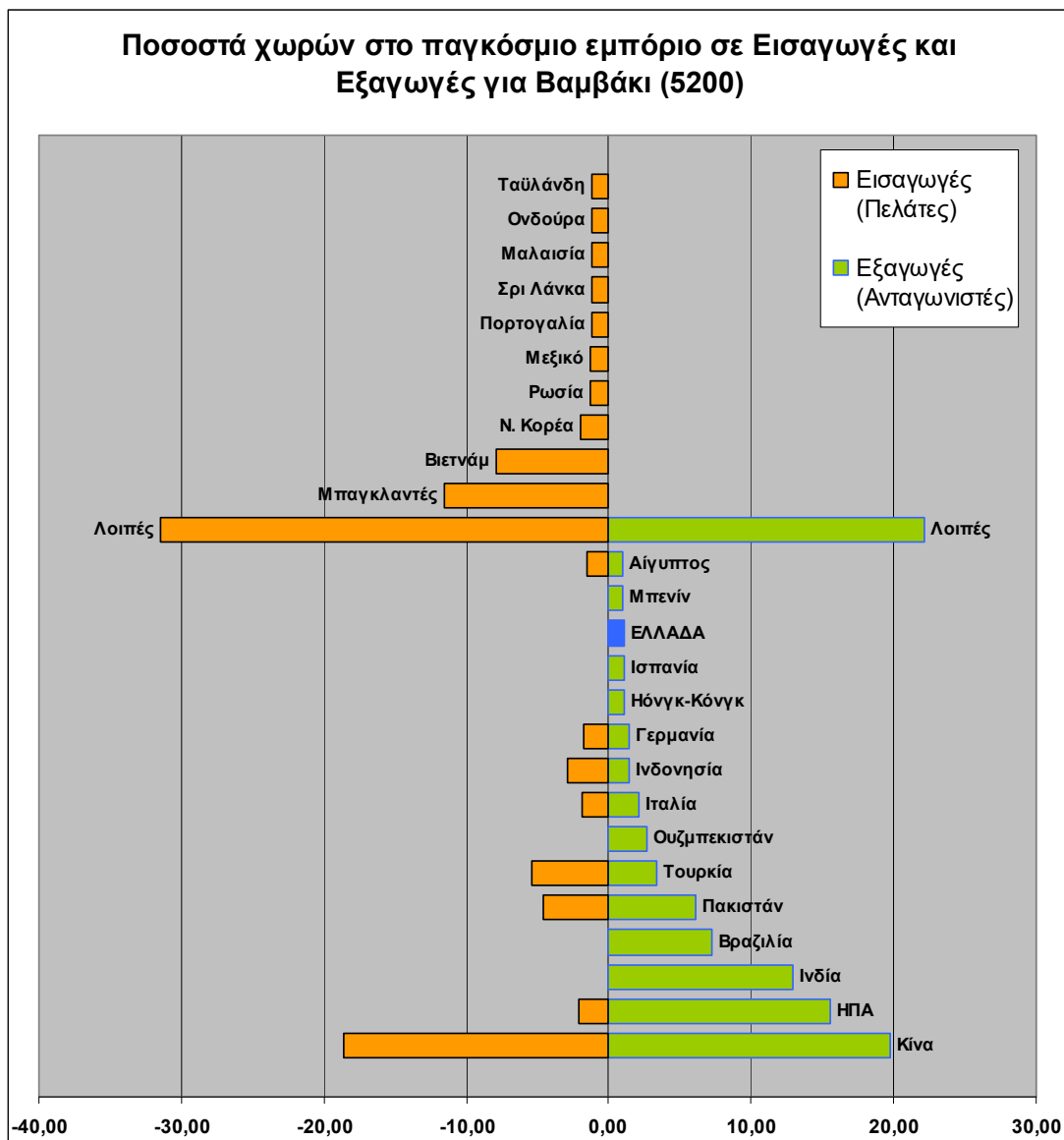


Μαρμελάδες – Γλυκά Φρούτων (Κουταλιού)

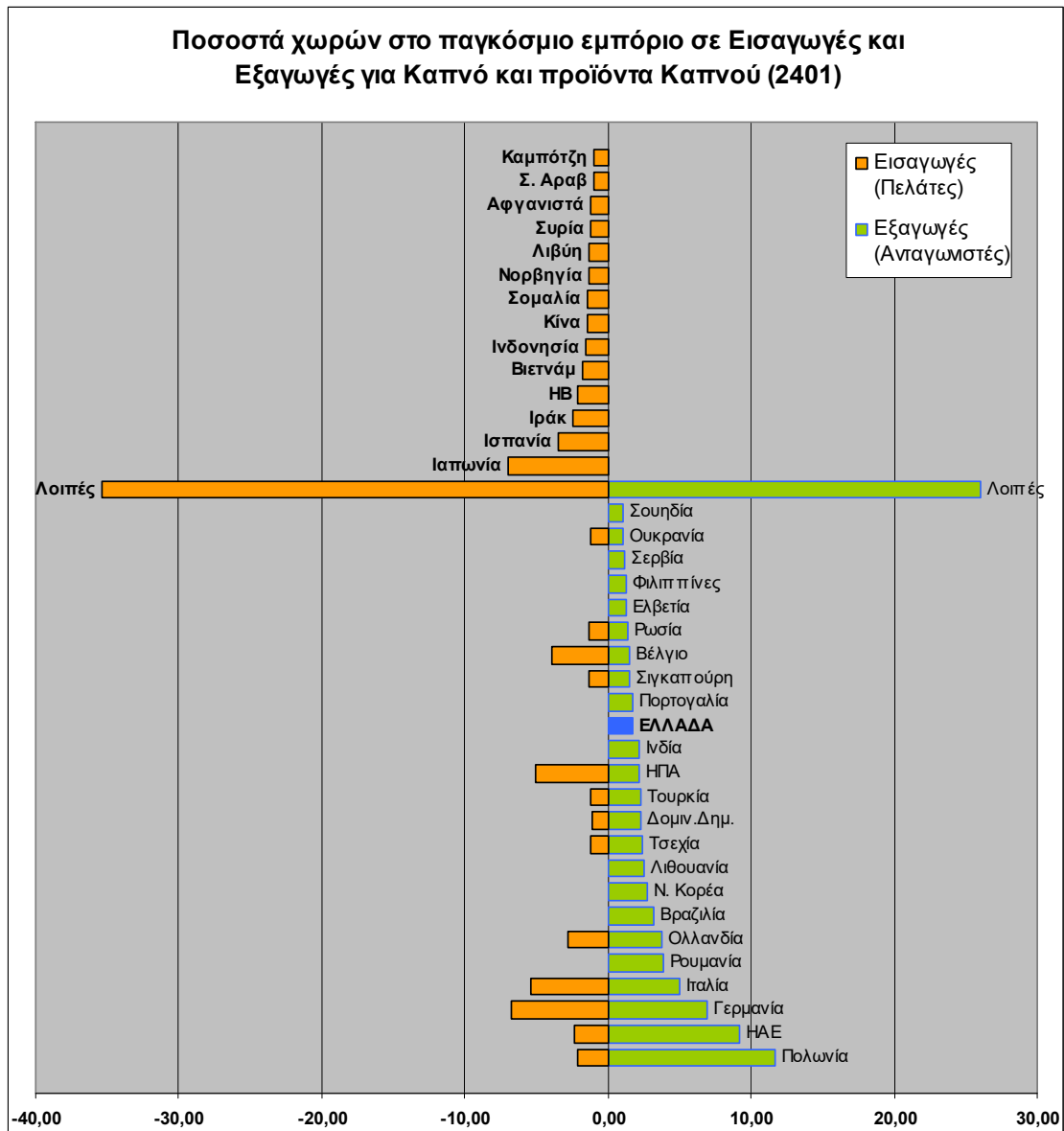


Μελέτη: Η Ελλάδα έχει Παραγωγή, έχει Εξαγωγές
Global Greece - International Business Projects.

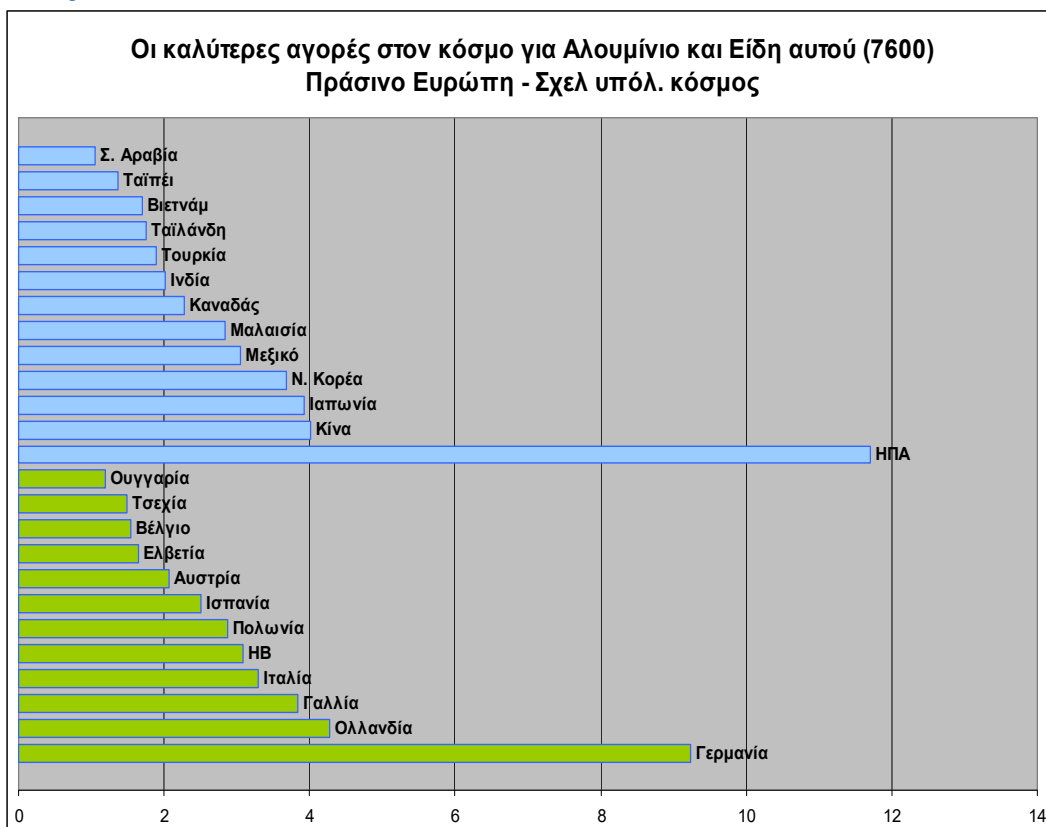
Βαμβάκι



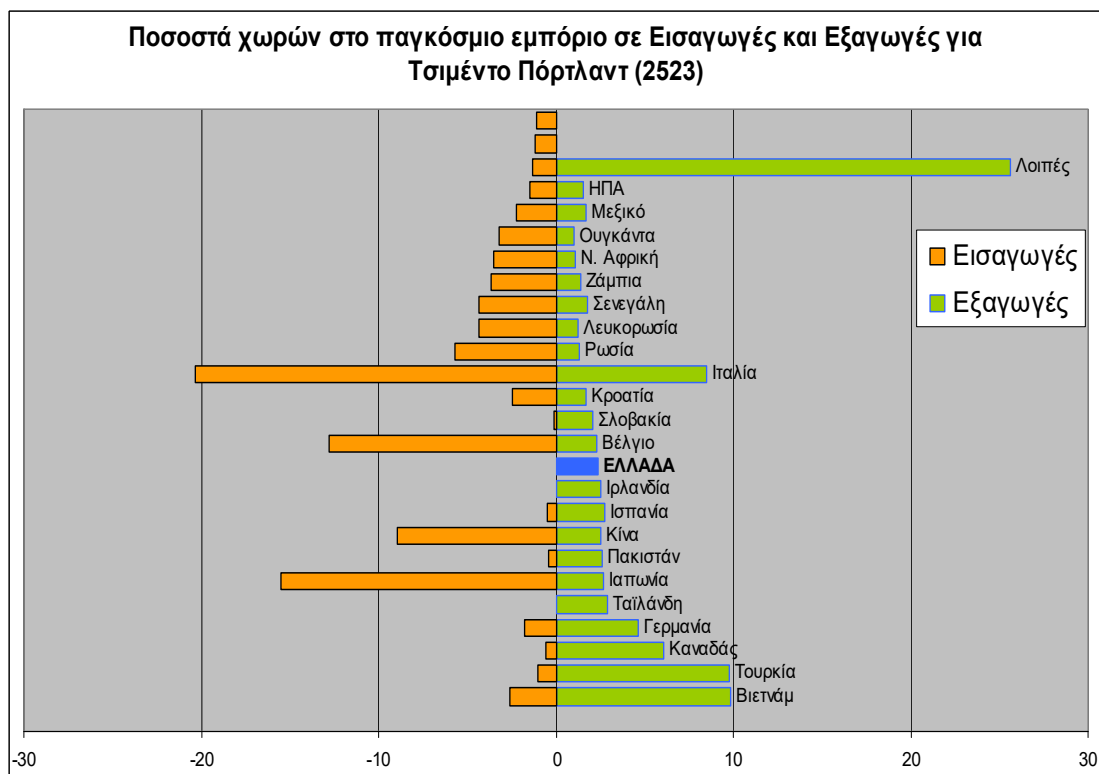
Καπνός



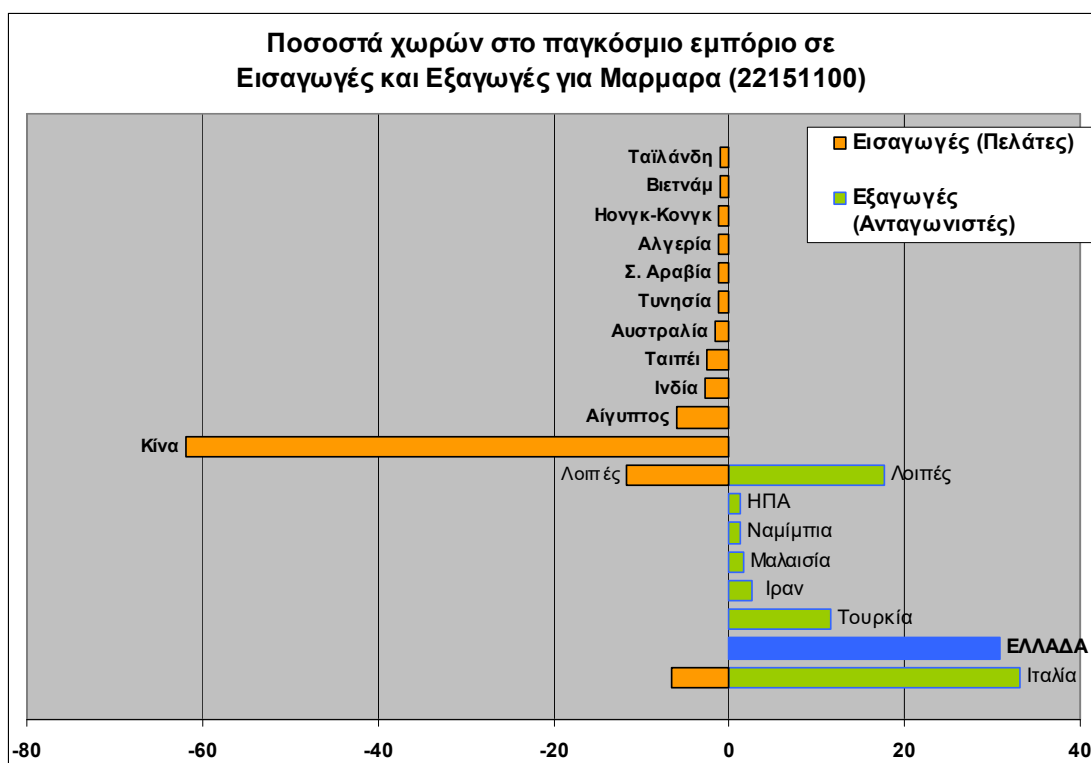
Αλουμίνιο



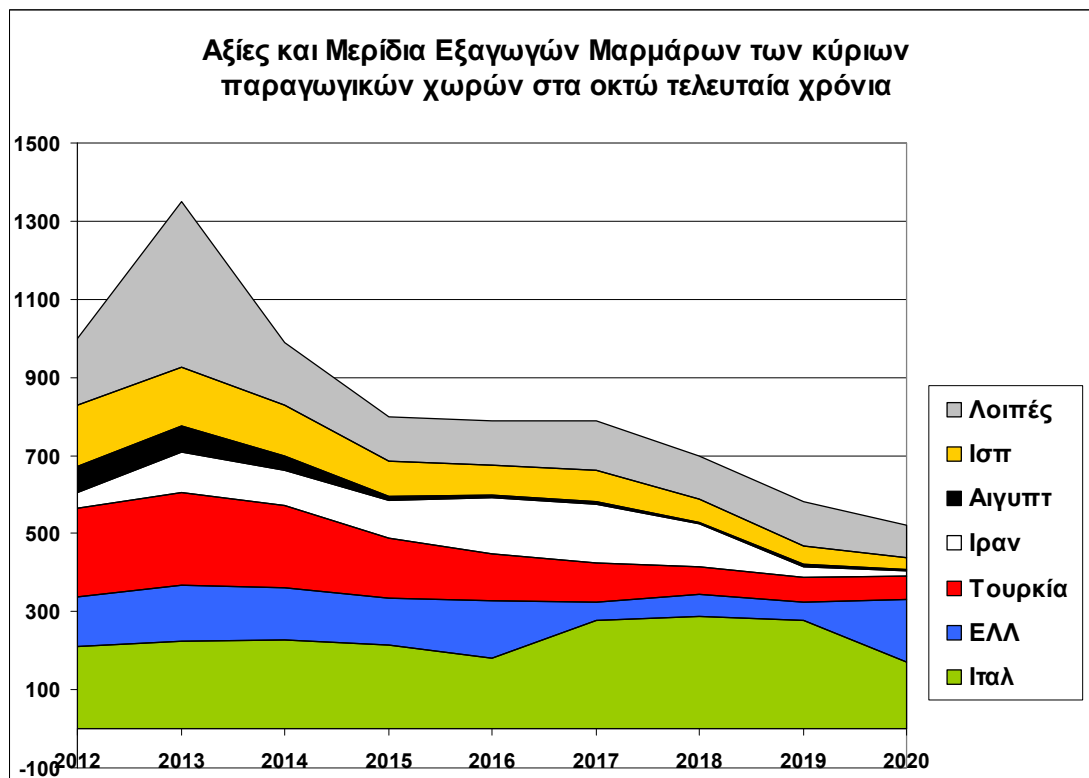
Τσιμέντο Πόρτλαντ



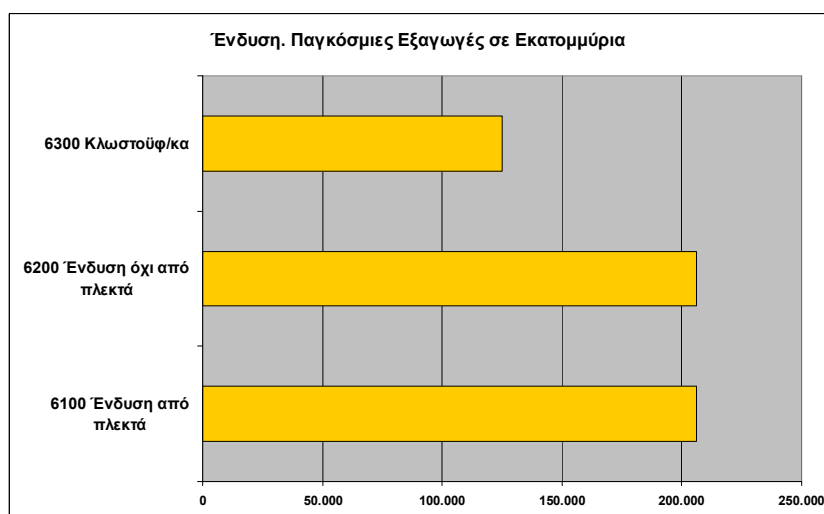
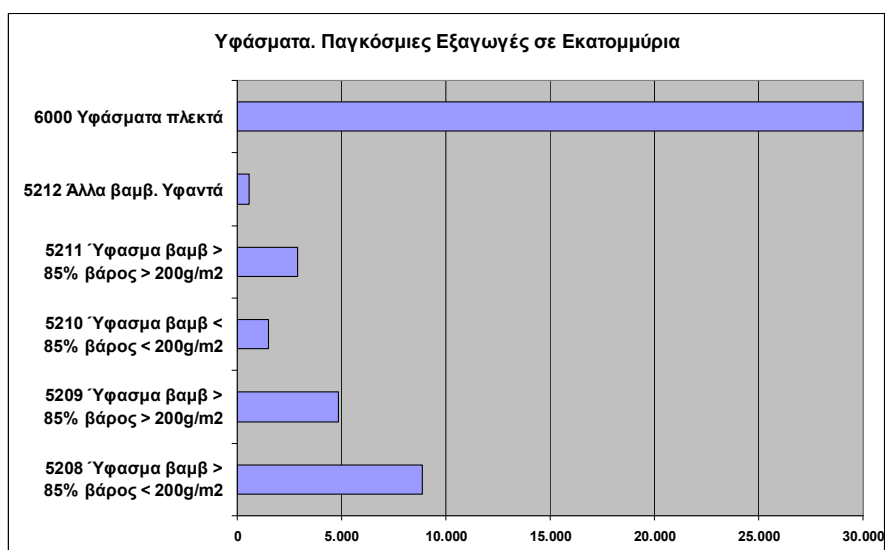
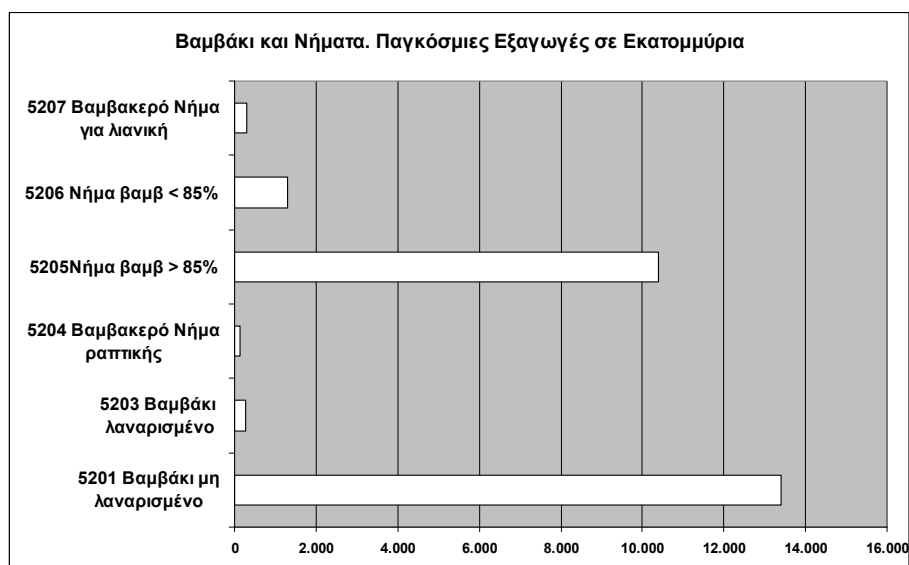
Μάρμαρα Ακατέργαστα, Κατεργασμένα και Τεχνουργήματα

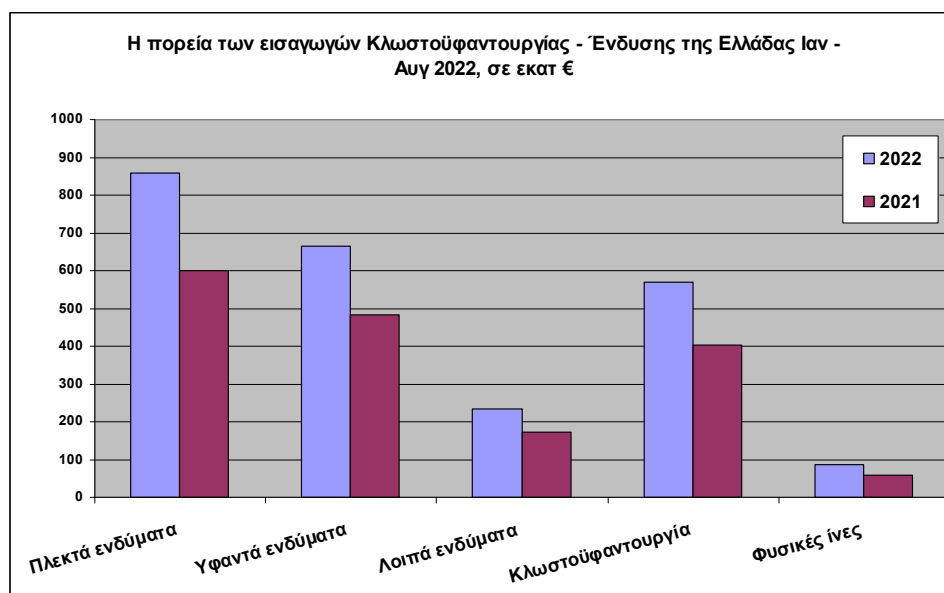
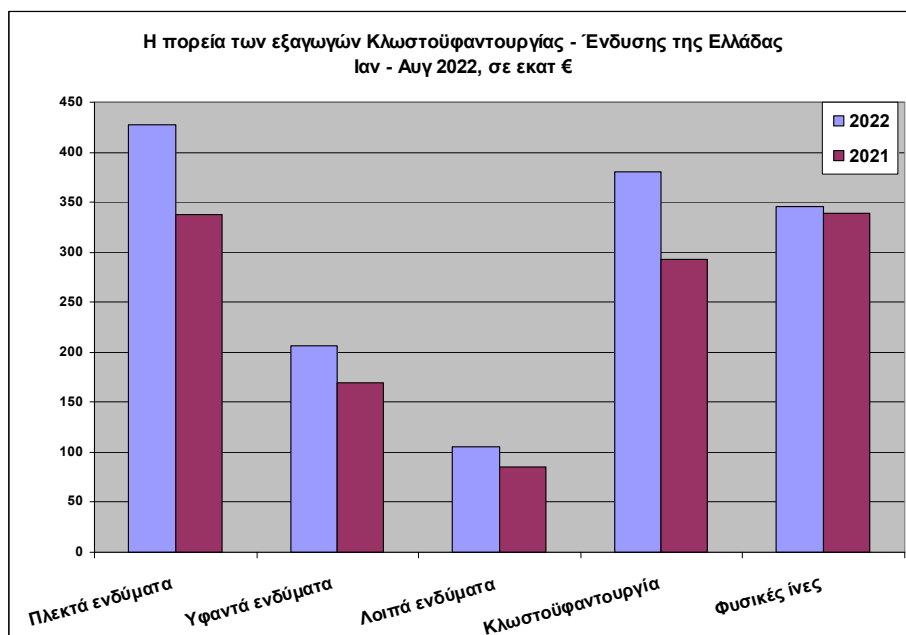


Συγκέντρωση αγοράς

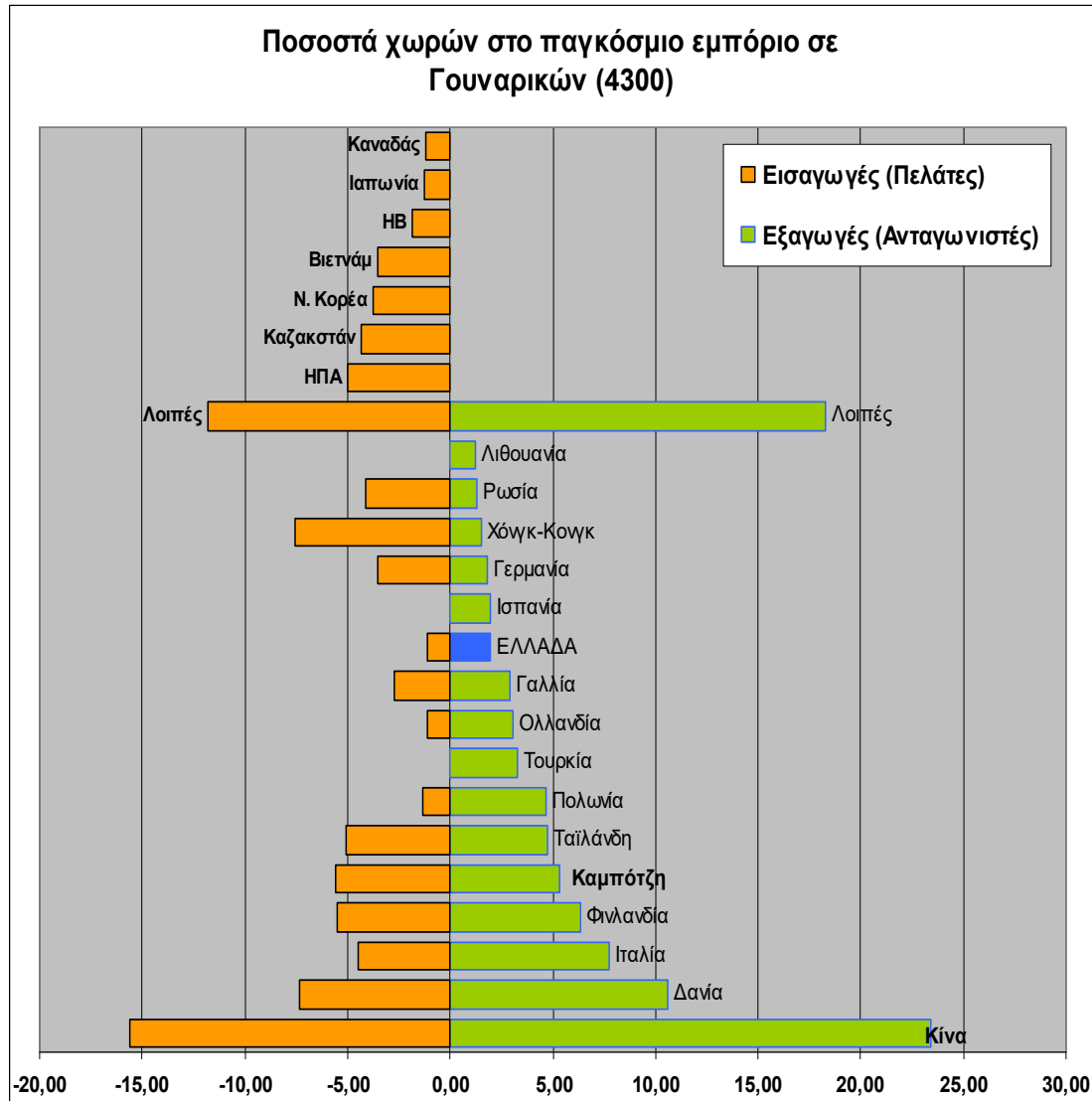


Κλωστοϋφαντουργία και Ένδυση

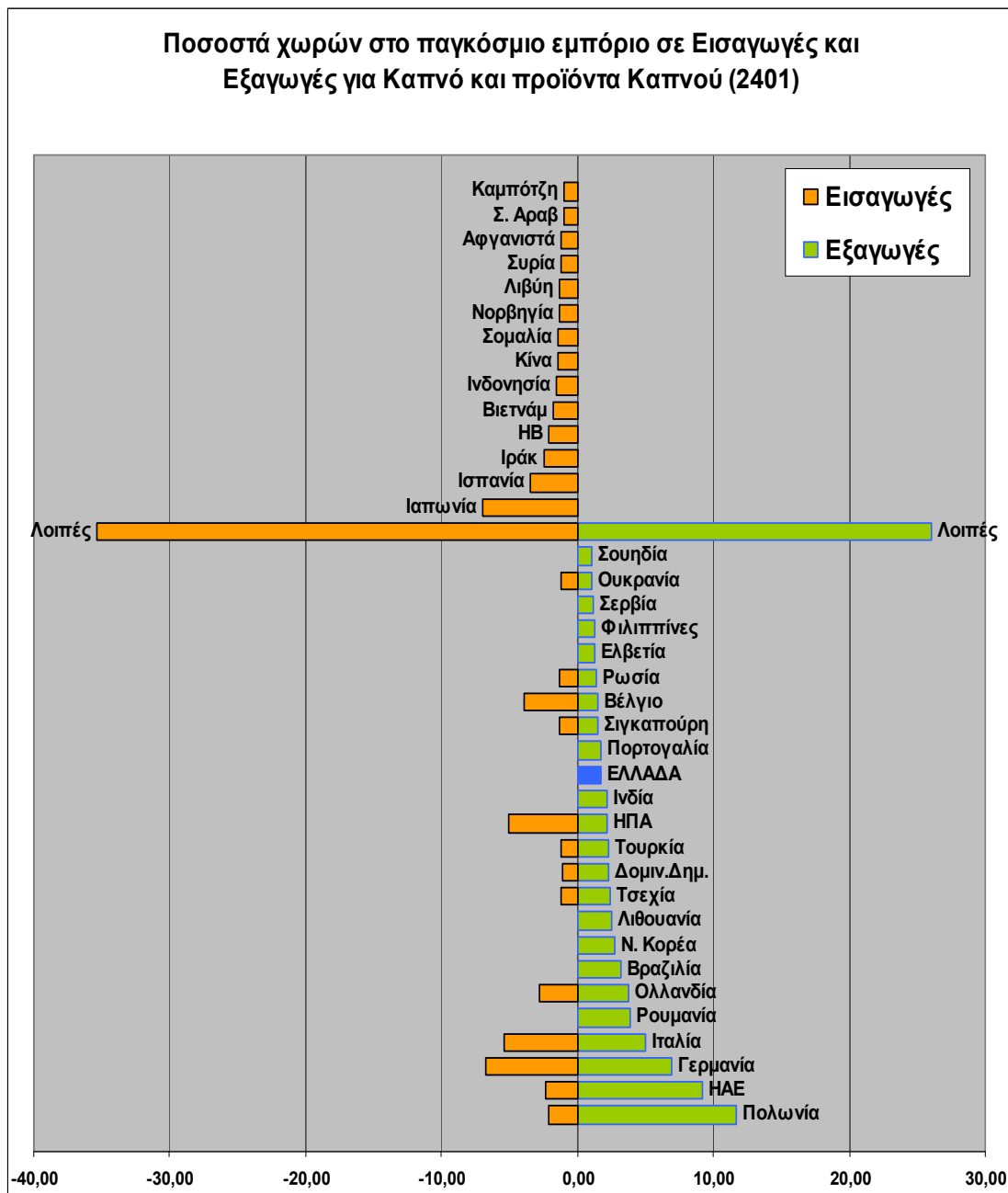




Γούνες

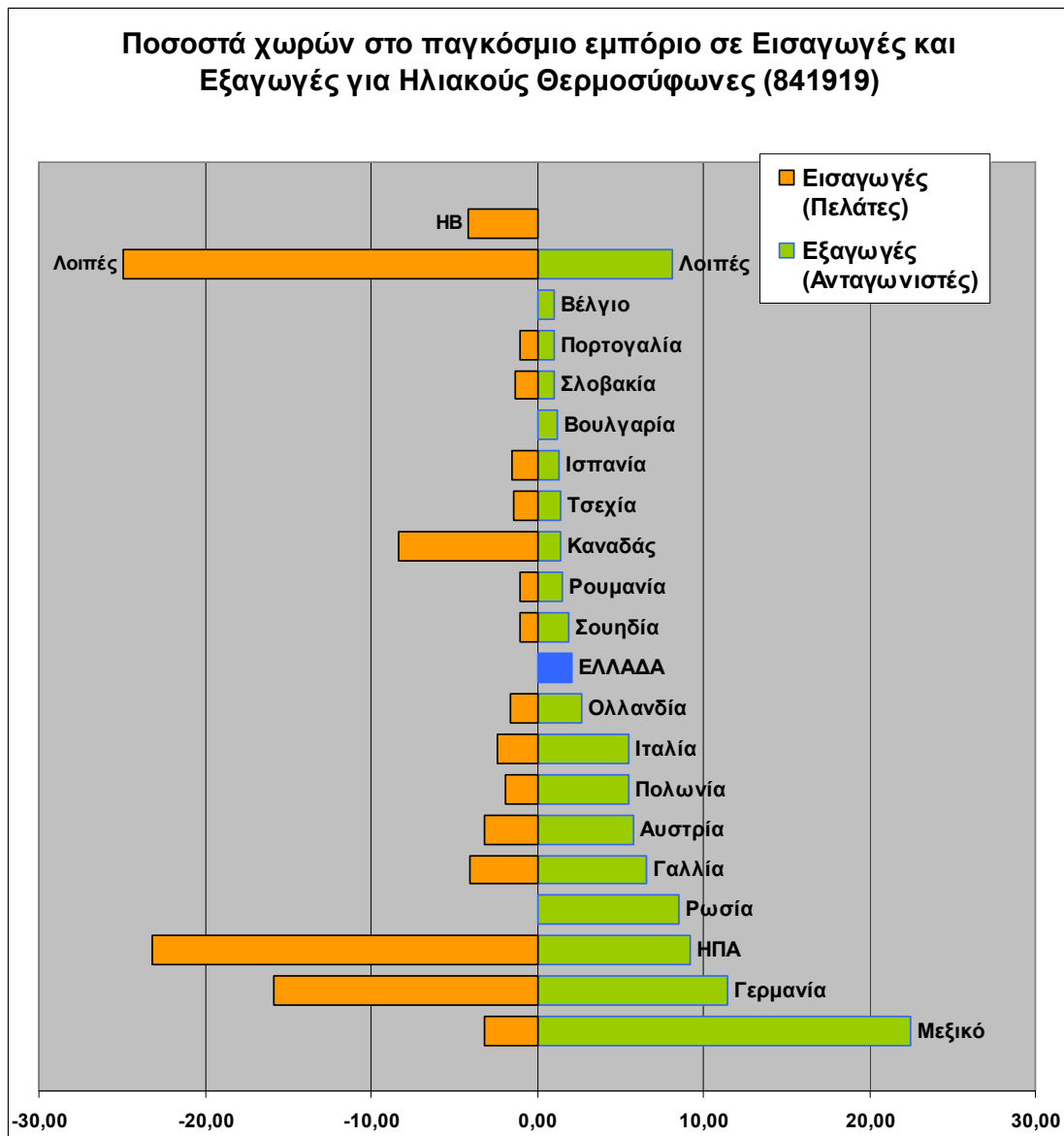


Μηχανήματα



Μελέτη: Η Ελλάδα έχει Παραγωγή, έχει Εξαγωγές
Global Greece - International Business Projects.

Ηλιακοί Θερμοσίφωνες



6. Ελληνική Προστιθέμενη Αξία

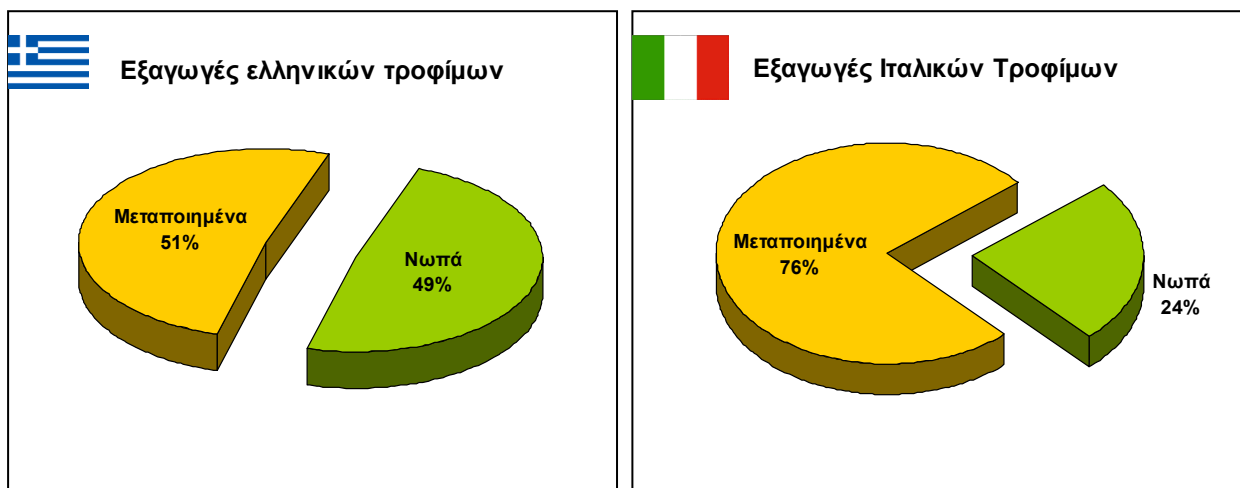
Όπως προαναφέρθηκε δεν αρκεί η αύξηση των ΕΞΑΓΩΓΩΝ προϊόντων αλλά κυρίως απαιτείται η αύξηση των **ΕΞΑΓΩΓΩΝ προϊόντων Ελληνικής Προστιθέμενης Αξίας**. Δηλαδή βιομηχανικά επεξεργασμένων.

Εδώ **υπάρχει ένα πρόβλημα της χώρας το οποίο πρέπει να βελτιωθεί.**

Η Ελλάδα ΕΞΑΓΕΙ περισσότερο προϊόντα χύμα, όπως στα τρόφιμα, στο βαμβάκι και στον καπνό και ανώνυμα προϊόντα (φασόν) όπως στην ένδυση.

Είναι γνωστό στους πάντες τι συμβαίνει με το ελληνικό ελαιόλαδο το οποίο εξάγεται κυρίως χύμα και βελτιώνει με την εξαιρετική του ποιότητα τα ελαιόλαδα της Ιταλίας (κυρίως) ή της Ισπανίας. Συμβαίνει δυστυχώς και με άλλα προϊόντα, όπως ψάρια (γαύροι που μετατρέπονται στην Ισπανία σε πανάκριβες αντσούγιες), σκληρό σιτάρι (υποστηρίζει την διάσημη ιταλική βιομηχανία ζυμαρικών), κ.α. Το ελληνικό βαμβάκι είναι εξαιρετικό και θα μπορούσε να μετατρέπεται όλο σε νήμα-ύφασμα-επώνυμο ένδυμα και όχι να υποστηρίζει το επίσης εξαιρετικό βαμβάκι της Τουρκίας. Το ίδιο γίνεται και με τον καπνό.

Ενδεικτικά στο ακόλουθο Γράφημα φαίνεται η διάρθρωση εξαγωγών νωπών και μεταποιημένων λαχανικών της Ελλάδας και της Ιταλίας.



Σχέση μεταποιημένων-νωπών ΕΞΑΓΩΓΩΝ ελληνικών τροφίμων και σύγκριση με την Ιταλία.

Πηγή: ΕΛΣΤΑΤ

Το ευχάριστο είναι ότι στα τελευταία χρόνια έχουν γίνει σημαντικά βήματα προόδου.

Για να γίνει το θέμα καλύτερα κατανοητό, σε ορισμένα προϊόντα στα οποία η Ελλάδα ΕΞΑΓΕΙ και σε φυσική μορφή, ως νωπά ή πρώτη ύλη αλλά και σε μεταποιημένη μορφή, θα δούμε τη διάρθρωση των παγκόσμιων ΕΞΑΓΩΓΩΝ αυτών των προϊόντων σε σύγκριση με την αντίστοιχη των ελληνικών ΕΞΑΓΩΓΩΝ.

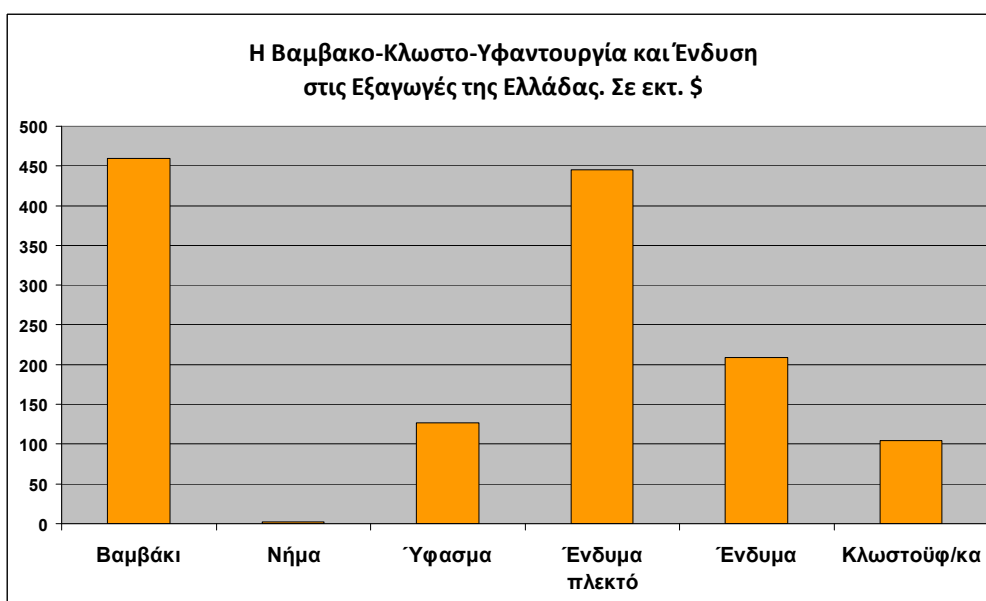
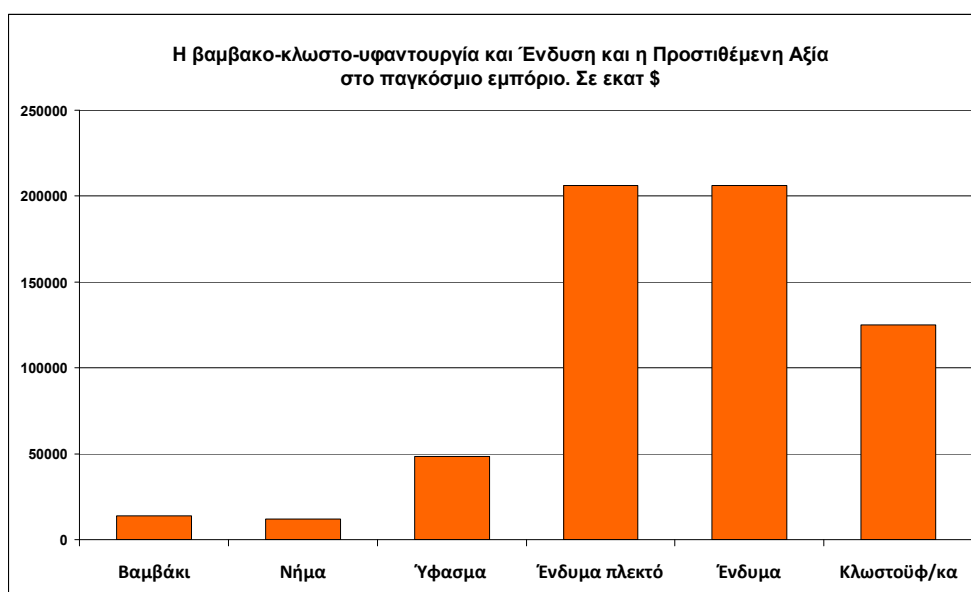
Βαμβάκι – Νήμα – Ύφασμα – Ένδυμα

Στον 1^ο Πίνακα Βλέπουμε την ολοκληρωμένη διάρθρωση στο παγκόσμιο εμπόριο του κλάδου Βαμβακο-κλωστο-υφαντουργία & Ένδυση.

Παρατηρούμε πώς το πρωτογενές βαμβάκι γίνεται κλωστή (υπεραξία) και μετά ύφασμα (υπεραξία) και στη συνέχεια ρούχο (μεγάλη υπεραξία με τη συμμετοχή της μόδας) και πώς αυτό αποτυπώνεται πλήρως στο παγκόσμιο Εμπόριο.

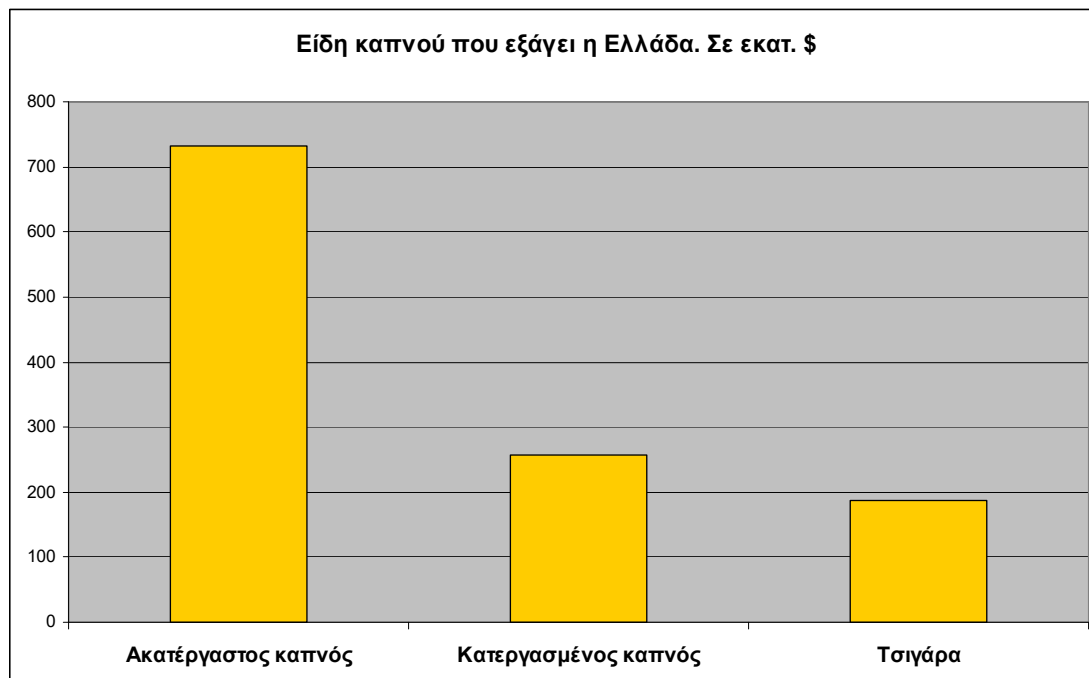
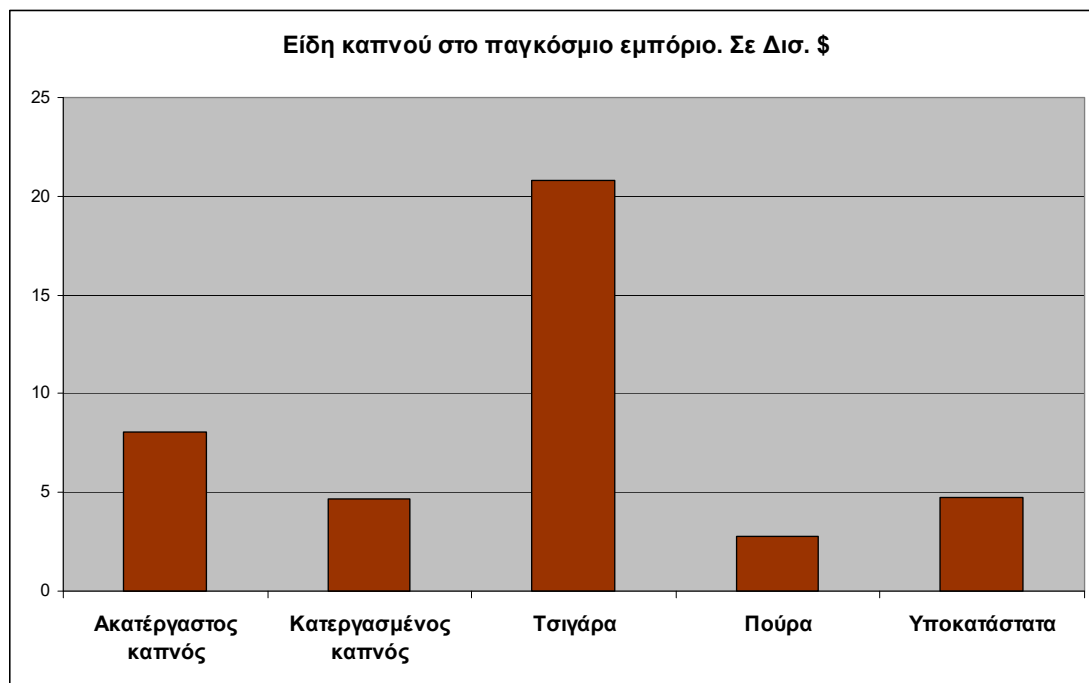
Αντίθετα, στον 2^ο Πίνακα την αντίστοιχη διάρθρωση στις ΕΞΑΓΩΓΕΣ της Ελλάδας, στον κλάδο αυτό δείχνει το πρόβλημα της χώρας μας η οποία ΕΞΑΓΕΙ κυρίως το πρωτογενές βαμβάκι, ελάχιστο Νήμα, αρκετό Ύφασμα και λιγότερο αναλογικά υψηλής προστιθέμενης αξίας Ένδυμα.

Και μόνο μια μικρή προσαρμογή στα διεθνή δεδομένα θα βελτίωνε σημαντικά το ελληνικό Εμπορικό Ισοζύγιο στον κλάδο αυτό.



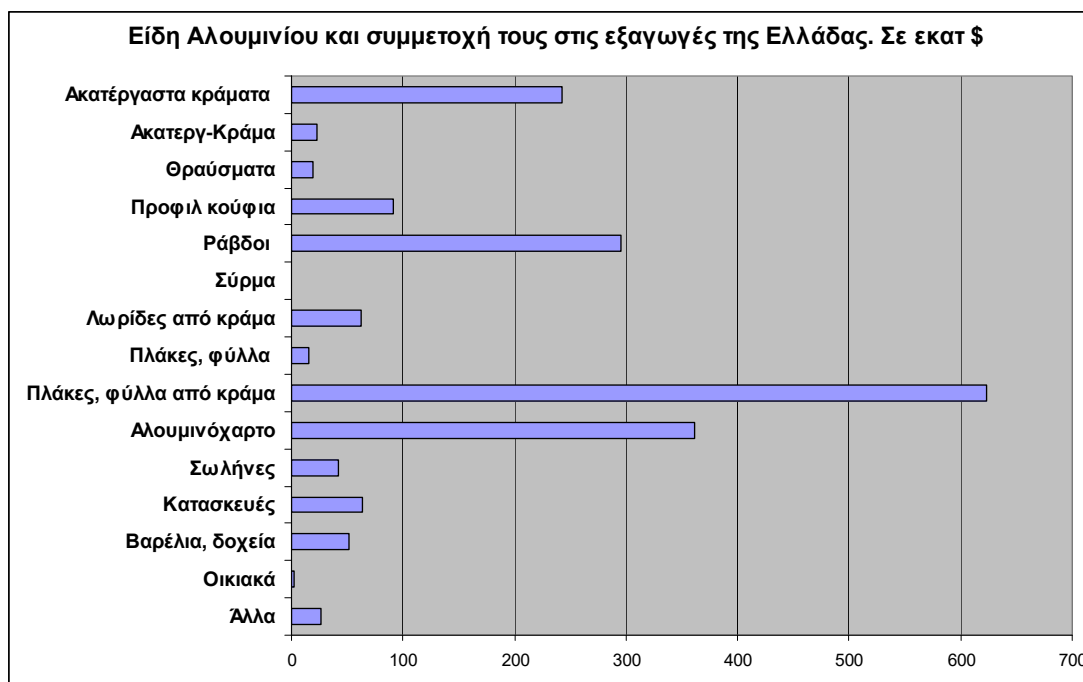
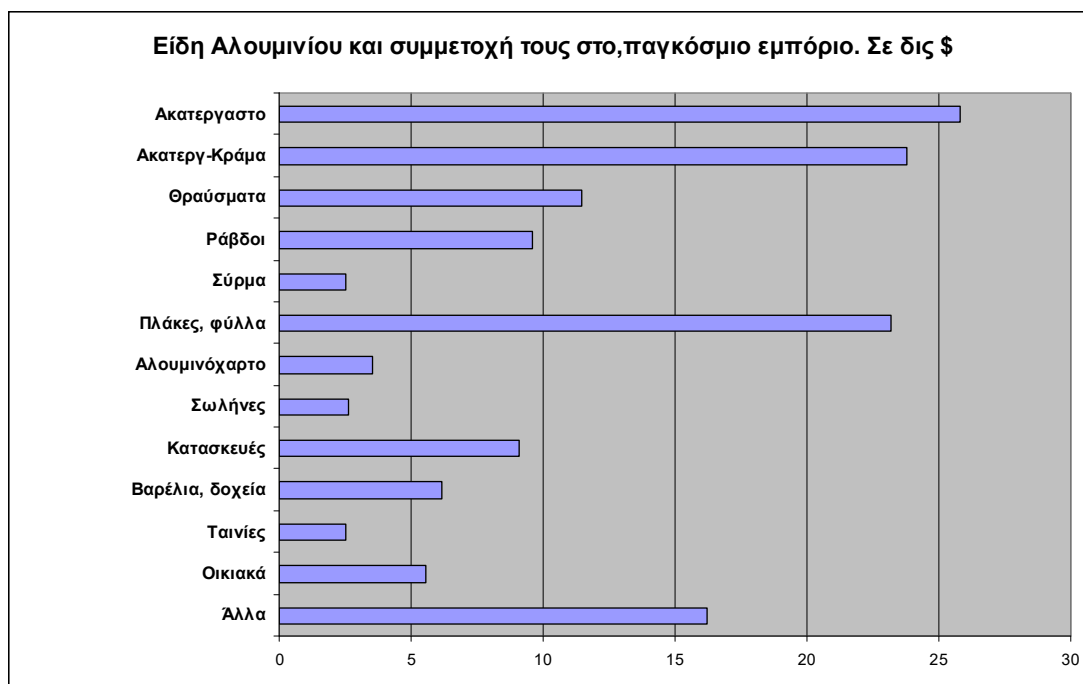
Καπνός – Τσιγάρα

Επίσης η διάρθρωση ΕΞΑΓΩΓΩΝ φυσικού Ακατέργαστου Καπνού – Κατεργασμένου και Τσιγάρων της Ελλάδας είναι αντιστρόφως ανάλογη με την παγκόσμια. Εξάγουμε κυρίως ακατέργαστο καπνό, λιγότερο κατεργασμένο και ελάχιστα τσιγάρα.



Είδη Αλουμινίου

Ακόμη και στο Αλουμίνιο και τα προϊόντα από αυτό, που είναι βασικός πυλώνας της ελληνικής οικονομίας, βλέπουμε πόσο η Ελλάδα υστερεί σε εξαγωγές τελικών καταναλωτικών προϊόντων της υψηλότερης προστιθέμενης αξίας. Ενώ κατ' αρχήν πηγαίνει καλά και εξάγει περισσότερα πρώτης μεταποίησης προϊόντα Αλουμινίου όπως Ράβδοι και Πλάκες και λιγότερο ακατέργαστο Αλουμίνιο, στη συνέχεια υστερεί σε τελικά καταναλωτικά προϊόντα, όπως Κατασκευές, Βαρέλια, Οικιακά είδη, με εξαίρεση το Αλουμινόχαρτο.

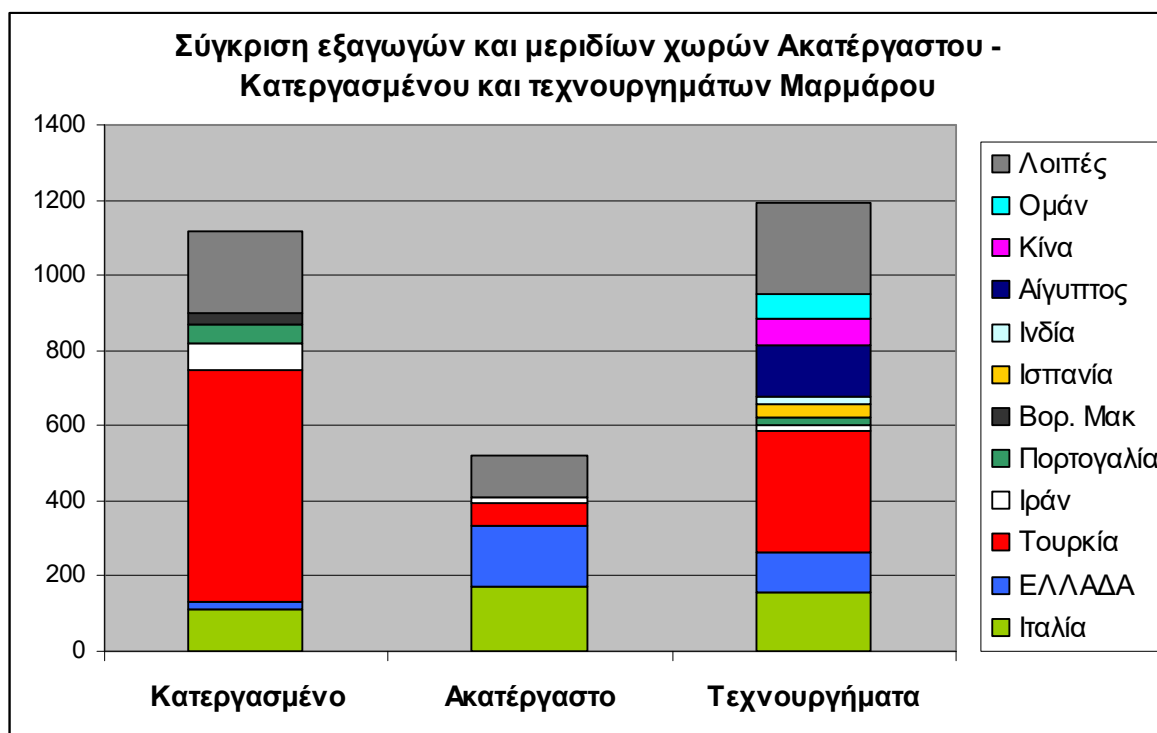


Τεχνουργήματα από μάρμαρο

Το ίδιο φαινόμενο με το Ένδυμα και τον Καπνό βλέπουμε ότι συμβαίνει και στο Μάρμαρο

Οι ποσότητες και τα μερίδια των βασικών χωρών που εξαγουν παγκοσμίως Μάρμαρο και προϊόντα αυτού, φαίνονται στο ακόλουθο Γράφημα.

Βλέπουμε πόσο η Ελλάδα εξαγει κυρίως Ακατέργαστο Μάρμαρο και λιγότερο Κατεργασμένο ή Τεχνουργήματα, σε μεγάλη αντίθεση με την Τουρκία και την Ιταλία.



7. Συμπεράσματα

Όπως αναφέρθηκε, **σκοπός της Μελέτης** είναι να αποδείξει το εσφαλμένο της περιρρέουσας και στρεβλώς αναπαραγόμενης αντίληψης στη χώρα περί μηδαμινής ελληνικής παραγωγής προϊόντων, ασήμαντων ΕΞΑΓΩΓΩΝ και ανάγκης ολοκληρωτικής αλλαγής του παραγωγικού μοντέλου της χώρας.

Παραθέτουμε συνοπτικά τα δεδομένα από τις ελληνικές ΕΞΑΓΩΓΕΣ που το αποδεικνύουν

Η εξέλιξη των ελληνικών ΕΞΑΓΩΓΩΝ

Στα τελευταία οκτώ χρόνια είναι **σταθερά ανοδική**, με ιδιαίτερα έντονο ρυθμό στα τρία τελευταία. Το 2023 σημειώθηκε μικρή πτώση χωρίς ωστόσο να αλλάζει σημαντικά η συνολική εικόνα μεγάλης ανόδου την τελευταία τετραετία.

Η ποιοτική ανάλυση των ΕΞΑΓΩΓΩΝ δίνει αισιόδοξα μηνύματα:

Με βάση τα στοιχεία της Eurostat, το 2010 οι ΕΞΑΓΩΓΕΣ αγαθών και υπηρεσιών αντιστοιχούσαν **στο 22% του ελληνικού ΑΕΠ**. Το 2021 το ποσοστό αυτό σχεδόν διπλασιάστηκε φθάνοντας στο 41%.

Με βάση τα στοιχεία της Παγκόσμιας Τράπεζας, το 2021 η Ελλάδα είχε έξι κατηγορίες αγαθών των οποίων οι ΕΞΑΓΩΓΕΣ ξεπέρασαν το 1% του ΑΕΠ. Πριν από την έναρξη της ελληνικής κρίσης χρέους (το 2008), είχε μόνο μια, τα πετρελαιοειδή.

Η Ελλάδα έχει αυξήσει εντυπωσιακά τις ΕΞΑΓΩΓΕΣ αγαθών υψηλής τεχνολογίας.

Και πάλι με βάση τα στοιχεία της Παγκόσμιας Τράπεζας, το 2020 το ποσοστό ελληνικών ΕΞΑΓΩΓΩΝ προϊόντων υψηλής τεχνολογίας, στο σύνολο των βιομηχανικών ΕΞΑΓΩΓΩΝ ήταν 13,2%, σημαντικά υψηλότερο εκείνων της Ιταλίας (9%), της Ισπανίας (7,7%) και της Πορτογαλίας (7,1%), ενώ προσεγγίζει το ποσοστό της Γερμανίας (15,5%)! Αυτή η ποιοτική αναβάθμιση των ελληνικών ΕΞΑΓΩΓΩΝ γίνεται διότι αρχής γενομένης από το 2013 η Ελλάδα έδωσε φορολογικά κίνητρα για επενδύσεις σε έρευνα και τεχνολογία (R&D), τα οποία αύξησε θεαματικά το 2020.

Μεγάλη ήταν όμως και η αύξηση στις **ΕΞΑΓΩΓΕΣ υπηρεσιών**, στις πωλήσεις δηλαδή υπηρεσιών διεθνώς και στις **Άμεσες Ξένες Επενδύσεις** κι έτσι καλύφθηκε σημαντικό μέρος του ελλείμματος.

Οι τάσεις ανάπτυξης ανά προϊόν δείχνουν το δρόμο

Οι ελληνικές ΕΞΑΓΩΓΕΣ αυξήθηκαν στην 8ετία 2015-2022 κατά 111% ενώ στην τελευταία μελετούμενη χρονιά 2021-2022 κατά 33%. Στους Πίνακες των σελίδων 16 – 24 φαίνεται η αύξηση που σημείωσε κάθε προϊόν. Βλέπουμε ότι κάποια από αυτά σημείωσαν πολύ μεγαλύτερη έως τεράστια αύξηση. Είναι προϊόντα τα οποία θα οδηγήσουν στο μέλλον τις ελληνικές ΕΞΑΓΩΓΕΣ σε ακόμη μεγαλύτερα μεγέθη και θα βελτιώσουν το ισοζύγιο. Προφανώς αποτελούν προϊόντα τα οποία θα πρέπει να ενισχυθούν από τις πολιτικές.

Παρομοίως, στους εν λόγω Πίνακες, φαίνονται τα προϊόντα των οποίων οι Εισαγωγές μειώθηκαν. Σε ορισμένες περιπτώσεις οι Εισαγωγές αντικαταστάθηκαν

από ελληνική παραγωγή. Η εκ παραλλήλου μελέτη αυτών των Πινάκων μας δίνει χρήσιμα συμπεράσματα, δείχνει ότι η Ελλάδα Παράγει. Δείχνει επίσης προϊόντα και κλάδους όπου μπορεί να επιχειρηθεί υποκατάσταση Εισαγωγών με Ελληνική Παραγωγή που είναι και το ζητούμενο.

Ποιών προϊόντων οι ΕΞΑΓΩΓΕΣ αναπτύσσονται περισσότερο

Προσοχή πρέπει να δοθεί σε ορισμένα **προϊόντα τα οποία συγκεντρώνουν όλα τα πλεονεκτήματα**. Μεγάλες ποσότητες, μεταποίηση, μεγάλη-πολύ μεγαλύτερη του μέσου όρου - αύξηση των εξαγωγών τους. Αυτά όπως φαίνεται στον Πίνακα είναι:

- Φάρμακα
- Ράβδοι από αλουμίνιο και από σίδηρο
- Δίοδοι, τρανζίστορ
- Φωτοβολταϊκά
- Ηλιακοί θερμοσίφωνες
- Αρτοποιήματα
- Φυγοκεντρικοί ξηραντήρες
- Μηχανές φιλτραρίσματος
- Είδη συσκευασίας από χαρτόνι
- Παρασκευάσματα καθαρισμού και εντομοκτόνα
- Παρασκευάσματα διατροφής από αλεύρι

Προϊόντα αυτά είναι προϊόντα πρώτης προτεραιότητας για να μας 'εκτινάξουν' κι άλλο τις ΕΞΑΓΩΓΕΣ, **διότι σημείωσαν τη μεγαλύτερη ανάπτυξη** είναι:

- Βαλίτσες, νεσεσέρ, θήκες, χαρτοφύλακες, σχολικές τσάντες
- Συσκευές υγρών κρυστάλλων, λέιζερ, οπτικές συσκευές και όργανα
- Μικρόφωνα και βάσεις για αυτά, ηχεία, ακουστικά
- Ηλεκτρικές συσκευές για τη μεταγωγή ή την προστασία ηλεκτρικών κυκλωμάτων
- Υφαντά υφάσματα από συνθετικά νήματα
- Έπιπλα και μέρη αυτών
- Μαρμελάδες
- Υποδήματα από καουτσούκ ή πλαστικό
- Μεταλλεύματα και συμπυκνώματα πολύτιμων μετάλλων
- Παρασκευάσματα για τη διατροφή των ζώων
- Παρασκευάσματα για χρήση στα μαλλιά - Σαπούνι
- Τεχνουργήματα από πλαστικά
- Μεταλλικά νερά και αεριούχα νερά

Προϊόντα τα οποία η Ελλάδα εξαγει σε μικρές ποσότητες αλλά σημείωσαν τεράστια τάση ανάπτυξης των ΕΞΑΓΩΓΩΝ τους, στα οκτώ τελευταία χρόνια. Πολύ σημαντικό θα είναι να ενισχυθούν ώστε να συνεχιστεί αυτή η τάση και να δώσουν σύντομα μεγάλα νούμερα.

- Ανδρικά και γυναικεία ενδύματα και πανωφόρια
- Καπέλα
- Τεχνουργήματα από υφαντικές ύλες

- Είδη για σωματική άσκηση
- Στηρίγματα στρώματος και κλινοσκεπάσματα
- Ηλεκτρικά ολοκληρωμένα κυκλώματα και Ηλεκτρικοί αγωγοί
- Παρασκευάσματα διατροφής
- Σάλτσες
- Γυάλινα δοχεία
- Ομπρέλες
- Ποδήλατα
- Συνθετικά νήματα
- Οικιακές ηλεκτρικές συσκευές

Τα προϊόντα τα οποία είναι καταναλωτικά, εισάγονται σε μεγάλες ποσότητες και σημείωσαν **μεγάλη αύξηση των Εισαγωγών τους, εκείνα δηλαδή που 'πληγώνουν' περισσότερο απ' όλα το Ισοζύγιο είναι τα εξής:**

- Φάρμακα
- Κλιματιστικά
- Ηλεκτρικοί μετασχηματιστές
- Σκάφη αναψυχής
- Μηχανές και συσκευές
- Κεραμικά πλακάκια
- Συνθετικά υφαντά
- Μεταλλικά νερά
- Είδη για σωματική άσκηση
- Κατασκευές και τεχνουργήματα από σίδηρο
- Ρουχισμός
- Υποδήματα
- Γραφεία, ντουλάπια

Υπάρχουν ωστόσο και προϊόντα τα οποία στο μελετώμενο χρονικό διάστημα 2015-2022 σημείωσαν την μεγαλύτερη **μείωση ή ελάχιστη ανάπτυξη των Εισαγωγών** τους. Όλα αυτά είναι ελπιδοφόρα προϊόντα. Θα δούμε ότι ορισμένα ανήκουν και στις παραπάνω κατηγορίες, αύξησαν δηλαδή και τις ΕΞΑΓΩΓΕΣ τους.

- Παρασκευάσματα διατροφής από αλεύρι
- Παρασκευάσματα για τα μαλλιά
- Γυναικείες μπλούζες και πουκάμισα
- Εκχυλίσματα καφέ ή τσαγιού
- Γάζες, επίδεσμοι, έμπλαστρα
- Τηλεοράσεις και ραδιόφωνα
- Αρώματα τουαλέτας
- Βρεφικά ενδύματα
- Μπύρες
- Ψάρια κατεψυγμένα
- Παρασκευάσματα κρεάτων
- Από βιομηχανικά Ηλεκτρογεννήτριες, Πλάκες και φύλλα Αλουμινίου

Όπως φαίνεται στα Γραφήματα με τις φυσαλίδες των σελίδων 22 και 23, τα οποία συνεκτιμούν ταυτόχρονα τις συνολικές ποσότητες κάθε προϊόντος, την αύξηση που σημειώθηκε στις ΕΞΑΓΩΓΕΣ του από το 2025 έως το 2022 και την αντίστοιχη της τελευταίας χρονιάς 2021-2022:

Στο 1^ο Γράφημα των Τροφίμων ξεχωρίζουμε τη μεγάλη δυναμική των Παρασκευασμάτων από Άλευρα και των προϊόντων Αρτοζαχαροπλαστικής. Είναι ένας κλάδος ο οποίος σημειώνει μεγάλη ανάπτυξη παγκοσμίως και δεν έχει περιορισμούς όσον αφορά σε τοπικές πρώτες ύλες. Πολύ καλή είναι επίσης η προοπτική των Μαρμελάδων και των Γλυκών Κουταλιού. Η δυναμική των 'ναυαρχίδων' μας **Ελαιόλαδο, Ελιές, Ψάρια, Φρούτα, Κομπόστες, Παρασκευάσματα Διατροφής** είναι σταθερή.

Στο 2ο Γράφημα των Καταναλωτικών Προϊόντων βλέπουμε τεράστια και σταθερή δυναμική να σημειώνουν τα είδη Υπόδησης, τα Έπιπλα-Φωτιστικά, το Χαρτί και τα είδη του, το Ξύλο, τα Κεραμικά, τα Παιχνίδια και τα Όργανα Γυμναστικής. Καλά πηγαίνουν επίσης η Ένδυση και μάλιστα με πολύ μεγάλα μεγέθη και το Υφασμα. Μακάρι να μηδενιζόταν το ελληνικό βαμβάκι και να μετατρεπόταν όλο σε ελληνικό νήμα, ύφασμα και branded ένδυμα. Πολύ θετική εξέλιξη η οποία αν συνεχιστεί θα βελτιώσει πολύ τις ελληνικές ΕΞΑΓΩΓΕΣ.

Στο 3ο Γράφημα των εξαγόμενων Α' υλών και Βιομηχανικών Προϊόντων βλέπουμε μια καλή και σταθερή προοπτική στα μεγαθήριά μας Αλουμίνιο, Σίδηρος και Χάλυβας, Χαλκός και τα βιομηχανικά ή τελικά προϊόντα τους, στα Πλαστικά, Χημικά και Χρωστικά, τις Μηχανές και τις Ηλεκτρικές Μηχανές και Συσκευές. Τα προϊόντα με τη μεγαλύτερη προστιθέμενη αξία και τη μεγαλύτερη στήριξη της ελληνικής οικονομίας.

Να σημειώσουμε τη θετική θέση ανάμεσά τους των Οπτικών και Οργάνων τα οποία είναι προϊόντα υψηλής τεχνολογίας, ενώ πολύ μεγάλη ανάπτυξη, αν και με μικρά προς το παρόν μεγέθη, καταγράφουν τα Καθαριστικά και τα Εντομοκτόνα.

Ταυτόχρονη Μελέτη ΕΞΑΓΩΓΩΝ - Εισαγωγών

Υπάρχουν οι Πίνακες με τα κυριότερα προϊόντα που ΕΞΑΓΕΙ και Εισάγει η Ελλάδα και τα μεγέθη τους. Αν όμως στο Πίνακα των ΕΞΑΓΩΓΩΝ βάλουμε δίπλα και τις Εισαγωγές του κάθε προϊόντος

Το ίδιο ισχύει και για τις **Εισαγωγές**.

Αν μελετήσουμε ταυτόχρονα τις ΕΞΑΓΩΓΕΣ και τις **Εισαγωγές** των πρώτων προϊόντων κάθε κατηγορίας βγάζουμε εντελώς διαφορετικά συμπεράσματα από όταν τα μελετάμε ξεχωριστά. Βλέπουμε δηλαδή ότι σε πολλά από τα Top ΕΞΑΓΟΜΕΝΑ προϊόντα έχουμε ταυτόχρονα μεγάλες **Εισαγωγές** και σε ορισμένα αρνητικό εμπορικό ισοζύγιο. Το ίδιο συμβαίνει και με πολλά από τα Top **εισαγόμενα** προϊόντα, τα οποία σημειώνουν και μεγάλες ΕΞΑΓΩΓΕΣ.

Με τον τρόπο αυτό έχουμε μια εικόνα η οποία είναι πιο ρεαλιστική και είναι πολύ πιο κατάλληλη για εκτιμήσεις από την εικόνα μόνο των ΕΞΑΓΩΓΩΝ, όπως βλέπουμε στους Πίνακες των σελίδων 25 – 34.

Δίνει την εικόνα του Ισοζυγίου για κάθε προϊόν το οποίο ΕΞΑΓΟΥΜΕ.

Βλέπουμε έτσι ότι ως προς τα κυριότερα προϊόντα που ΕΞΑΓΕΙ η Ελλάδα έχουν ταυτόχρονα μεγάλες Εισαγωγές τα Φάρμακα, τα Πλαστικά, τα προϊόντα Ένδυσης, οι Ηλεκτρικές συσκευές, τα προϊόντα χαρτιού, τα Μηχανήματα, τα Παρασκευάσματα διατροφής, τα Χημικά, τα Οπτικά, το ακατέργαστο Αλουμίνιο, τα παιχνίδια, , τα όργανα Γυμναστικής, τα Πλαστικά είδη, τα Καλλωπιστικά, τα Φωτοβολταϊκά-είδη LED. Αντίθετα, στο Αλουμίνιο, στα Φρούτα, στο Ελαιόλαδο και τις Ελιές, στις Κομπόστες, στο Βαμβάκι, έχουμε μόνο ΕΞΑΓΩΓΕΣ.

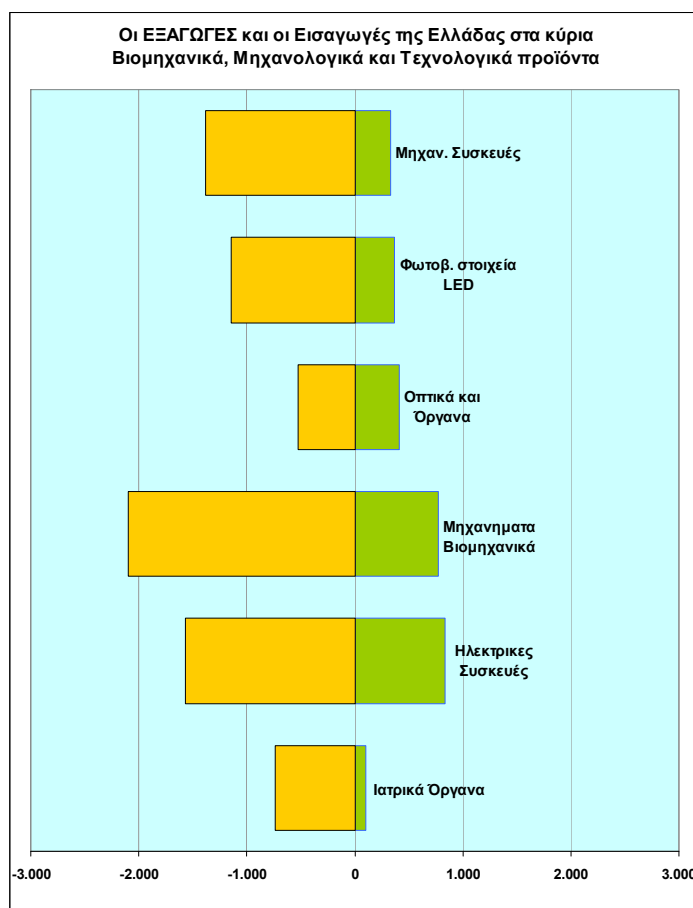
Ως προς τα κυριότερα προϊόντα που Εισάγει η Ελλάδα, πραγματοποιούμε ταυτόχρονα και ΕΞΑΓΩΓΕΣ, εκτός από τα παραπάνω, στα Μηχανήματα, Ηλεκτρικές συσκευές, Υπολογιστές, Τυριά και Ψάρια. Αντίθετα, στα Αυτοκίνητα, στα Οργανικά Χημικά, στα Κρέατα, στα Τηλέφωνα, στα ιατρικά όργανα, στα Ανοσολογικά προϊόντα σημειώνουμε μόνο **Εισαγωγές**.

Μεγάλο ενδιαφέρον παρουσιάζει ο ακόλουθος Πίνακας στον οποίο φαίνονται ταυτόχρονα οι ΕΞΑΓΩΓΕΣ (δεξιά με πράσινο) και οι **Εισαγωγές** (αριστερά με κίτρινο) της χώρας σε **Βιομηχανικά, Μηχανολογικά, Ηλεκτρικά και Τεχνολογικά προϊόντα**. Αυτών δηλαδή που αποτελούν τη βαριά βιομηχανία και τη βιομηχανία αιχμής. Θα δούμε ότι πλην των ιατρικών οργάνων (και των αυτοκινήτων που δεν συμπεριλαμβάνονται) σε όλες τις άλλες κατηγορίες προϊόντων δεν έχουμε μόνο Εισαγωγές αλλά και ΕΞΑΓΩΓΕΣ. Μάλιστα στα οπτικά όργανα έχουμε σχεδόν ισοσκελισμένο ισοζύγιο.

Οι κατηγορίες αυτές αποτελούνται από πάρα πολλά διαφορετικά προϊόντα. Ακόμη και οι μεγαλύτερες βιομηχανικές χώρες δεν τα παράγουν όλα, υπάρχει ένας παγκόσμιος καταμερισμός. Οι βιομηχανικές χώρες έχουν θετικά ισοζύγια. Η Ελλάδα απέχει βεβαίως από μια τέτοια κατάσταση αλλά έχει αρκετές ΕΞΑΓΩΓΕΣ.

Ο Πίνακας αυτός είναι από τις μεγαλύτερες αποδείξεις ότι η Ελλάδα έχει παραγωγή.

Απλά η παραγωγή είναι πολύ μικρότερη από όσο θα χρειαζόταν για ένα πιο βελτιωμένο ισοζύγιο, αλλά όχι μηδενική ή υποτυπώδης, όπως πολλοί πιστεύουν.



Υπάρχουν 21 Προϊόντα στα οποία η Ελλάδα είναι στους Leader παγκοσμίως!

Μάλιστα εξ' αυτών τα 13 είναι φυσικά (αγροτικά) προϊόντα, τα 6 προϊόντα προστιθέμενης αξίας και τα 2 Βιομηχανικά (Μηχανήματα και Ηλιακοί Θερμοσίφωνες). **Και αυτό δείχνει ότι η χώρα έχει Παραγωγή.**

Τα προϊόντα αυτά είναι:

- | | |
|---|---|
| 1. Γιαούρτι | 13. Μαρμελάδες – Γλυκά Φρούτων (Κουταλιού) |
| 2. Τυριά (ΦΕΤΑ) | 14. Βαμβάκι |
| 3. Λαβράκι - Τσιπούρα | 15. Καπνός |
| 4. Βερίκοκα, κεράσια, ροδάκινα, νεκταρίνια, δαμάσκηνα | 16. Αλουμίνιο |
| 5. Ροδάκινα κονσέρβα | 17. Τσιμέντο Πόρτλαντ |
| 6. Ακτινίδια | 18. Μάρμαρα Ακατέργαστα, Κατεργασμένα και Τεχνουργήματα |
| 7. Παρθένο Ελαιόλαδο | 19. Κλωστοϋφαντουργία και Ένδυση - Γούνες |
| 8. Εξευγενισμένο Ελαιόλαδο | 20. Μηχανήματα |
| 9. Ελιές παρασκευασμένες ή διατηρημένες | 21. Ηλιακοί Θερμοσίφωνες |
| 10. Τουρσί | |
| 11. Εσπεριδοειδή | |
| 12. Επεξεργασμένα Λαχανικά | |

Τα προϊόντα στα οποία η Ελλάδα δεν είναι απλά ανάμεσα στους Leader αλλά έχει πολύ σημαντική θέση στις παγκόσμιες ΕΞΑΓΩΓΕΣ, **είναι δηλαδή στην 1^η 5άδα** είναι τα: **Λαβράκι, Ελιές, Ελαιόλαδο, Κομπόστα ροδάκινο, Ακτινίδια, Μάρμαρα.**

Για κάθε προϊόν παρουσιάζεται στη Μελέτη, σε Γράφημα, η θέση της χώρας μας, τα Μεγέθη ΕΞΑΓΩΓΩΝ καθώς και τα αντίστοιχα Εισαγωγών όλων των χωρών, ώστε να υπάρχει μια πολύ χρήσιμη **συνολική εικόνα της παγκόσμιας αγοράς για το προϊόν.**

Ανάλυση της παγκόσμιας αγοράς σε μια εικόνα, για το καθένα από αυτά, θα βρείτε στις σελίδες 38 – 61

Ελληνική Προστιθέμενη Αξία

Εδώ υπάρχει ένα πρόβλημα της χώρας το οποίο πρέπει να βελτιωθεί.

Η Ελλάδα ΕΞΑΓΕΙ περισσότερο προϊόντα χύμα, όπως στα τρόφιμα, στο βαμβάκι και στον καπνό και ανώνυμα προϊόντα (φασόν) όπως στην ένδυση. Το ευχάριστο είναι ότι στα τελευταία χρόνια έχουν γίνει σημαντικά βήματα προόδου.

Για να γίνει το θέμα καλύτερα κατανοητό σε ορισμένα προϊόντα στα οποία η Ελλάδα εξάγει και σε φυσική μορφή, ως νωπά ή πρώτη ύλη αλλά και σε μεταποιημένη μορφή, παρουσιάστηκε στη Μελέτη η διάρθρωση των παγκόσμιων ΕΞΑΓΩΓΩΝ αυτών των προϊόντων σε σύγκριση με την αντίστοιχη των ελληνικών ΕΞΑΓΩΓΩΝ.

Βαμβάκι – Νήμα – Ύφασμα – Ένδυμα

Η διάρθρωση από το πρωτογενές βαμβάκι σε κλωστή (υπεραξία) και μετά ύφασμα (υπεραξία) και στη συνέχεια ρούχο (μεγάλη υπεραξία με τη συμμετοχή της μόδας) αποτυπώνεται πλήρως στο παγκόσμιο Εμπόριο με τα αυξανόμενα μεγέθη ανάλογα με την προστιθέμενη αξία. Αντίθετα, στην αντίστοιχη διάρθρωση στις ΕΞΑΓΩΓΕΣ της Ελλάδας, στον κλάδο αυτό δείχνει το πρόβλημα της χώρας μας η οποία ΕΞΑΓΕΙ κυρίως το πρωτογενές βαμβάκι, ελάχιστο Νήμα, αρκετό Ύφασμα και λιγότερο αναλογικά υψηλής προστιθέμενης αξίας Ένδυμα.

Καπνός – Τσιγάρα

Επίσης η διάρθρωση ΕΞΑΓΩΓΩΝ φυσικού Ακατέργαστου Καπνού – Κατεργασμένου και Τσιγάρων της Ελλάδας είναι αντιστρόφως ανάλογη με την παγκόσμια. Εξάγουμε κυρίως ακατέργαστο καπνό, λιγότερο κατεργασμένο και ελάχιστα τσιγάρα.

Είδη Αλουμινίου

Ακόμη και στο Αλουμίνιο και τα προϊόντα από αυτό, που είναι βασικός πυλώνας της ελληνικής οικονομίας, βλέπουμε πόσο η Ελλάδα υστερεί σε εξαγωγές τελικών καταναλωτικών προϊόντων της υψηλότερης προστιθέμενης αξίας.

Τεχνουργήματα από μάρμαρο

Το ίδιο φαινόμενο με το Ένδυμα και τον Καπνό βλέπουμε ότι συμβαίνει και στο Μάρμαρο. Βλέπουμε πόσο η Ελλάδα εξάγει κυρίως Ακατέργαστο Μάρμαρο και λιγότερο Κατεργασμένο ή Τεχνουργήματα, σε μεγάλη αντίθεση με την Τουρκία και την Ιταλία.

8. Προτάσεις για περαιτέρω ανάπτυξη εξαγωγών

Η Μελέτη αυτή και τα δεδομένα που παρουσίασε αποδεικνύουν ότι η Ελλάδα έχει ΠΑΡΑΓΩΓΗ και ΕΞΑΓΩΓΕΣ.

Το παραγωγικό μας μοντέλο πρέπει όντως να αλλάξει προσαρμοζόμενο στα κατακλυσμιαία νέα δεδομένα που προκαλούν οι τεχνολογικές εξελίξεις στον κόσμο. Όχι όμως ριζικά, σε σχέση με τα μέχρι τώρα δεδομένα.

Το υπάρχον μοντέλο σαφώς και πρέπει να βελτιωθεί, κυρίως ως προς την **παραγωγή περισσότερων προϊόντων ελληνικής και υψηλής προστιθέμενης αξίας**, καθώς και τυποποιημένων προϊόντων, έναντι των χύμα, αλλά δεν είναι προς πλήρη απόρριψη και ριζική αλλαγή, όπως αποδεικνύεται. Άλλωστε είναι απόλυτα συυφασμένο με τις εδαφικές δυνατότητες της χώρας, την παράδοση και τους τομείς όπου συγκεντρώνει ανταγωνιστικά πλεονεκτήματα, με τις καταναλωτικές μας συνήθειες, με άλλους τομείς της οικονομίας όπως ο τουρισμός, πράγματα τα οποία ούτε είναι δυνατόν να αλλάξουν ριζικά, ούτε και θα ήταν συμφέρον.

Η υποκατάσταση Εισαγόμενων προϊόντων με ελληνικά, ωφέλιμη για κάθε χώρα με τη συμβατική λογική, δεν είναι πανάκεια ούτε εφικτή για πολλά προϊόντα. Δεν προσθέτει πλεονεκτήματα στην οικονομία της χώρας αν δεν μπορούν τα ελληνικά προϊόντα όχι μόνο να αντικαταστήσουν τα εισαγόμενα αλλά να γίνουν ανταγωνιστικά στις διεθνείς αγορές και να ΕΞΑΓΟΝΤΑΙ.

Εξαίρεση στον κανόνα αυτό, σύμφωνα με τις τελευταίες παγκόσμιες εξελίξεις, όπως τις καθορίζουν οι πόλεμοι και η κλιματική αλλαγή, αποτελούν προϊόντα στα οποία η χώρα θα πρέπει να έχει μια δική της παραγωγή και επάρκεια για λόγους ασφάλειας.

Ός προς το **Εμπορικό Ισοζύγιο**, σαφώς καλό είναι να υποκαταστήσουμε κάποιες Εισαγωγές με ελληνική παραγωγή αλλά, ακόμη σημαντικότερο ίσως είναι **να αντικαταστήσουμε εξαγόμενα πρωτογενή προϊόντα με αντίστοιχα ελληνικής προστιθέμενης αξίας**. Δεν είναι χρήσιμο να υποκαταστήσουμε **Εισαγωγές** όταν η εντόπια παραγωγή δεν έχει πλεονεκτήματα στη διεθνή παραγωγή και αγορά. Για παράδειγμα, να παράγουμε περισσότερο κρέας ώστε να περιορίσουμε έτσι τις **Εισαγωγές** του.

Κοντολογίς, τη μεγαλύτερη σημασία έχουν **οι ΕΞΑΓΩΓΕΣ προϊόντων ελληνικής προστιθέμενης αξίας**.

Τέλος προς ολοκλήρωση των Συμπερασμάτων αναφέρονται κάποια κρίσιμα σημεία, ως προς τη Βελτίωση των ελληνικών ΕΞΑΓΩΓΩΝ και του Ισοζυγίου, μολονότι η μελέτη δεν ασχολήθηκε με αυτά.

Ένα μεγάλο ζήτημα το οποίο απλά αναφέρεται καθώς αποτελεί αντικείμενο ειδικής Μελέτης είναι η αξιοποίηση των δικτύων διανομής στις αγορές της κάθε χώρας και γενικά του Logistic για την διακίνηση των ελληνικών προϊόντων, τομείς στους οποίους οι επιδόσεις μας δεν είναι ικανοποιητικές.

Ένα δεύτερο ζήτημα σήμερα είναι ο διασύνδεση ελληνικής παραγωγής με τον τουρισμό και η βελτίωση συμμετοχής ελληνικών προϊόντων στη διατροφή των επισκεπτών της χώρας.

Καθώς ο κλάδος των Τροφίμων και των ποτών είναι ακρογωνιαίος, η προώθηση της Ελληνικής Διατροφής και κουζίνας είναι επίσης σημαντική.

Το θέμα της έλλειψης συντονισμού δράσεων ανά κλάδο/προϊόν είναι πολύ σημαντικό. Απαιτείται συντονισμός κράτους και κλαδικών φορέων, επικέντρωση σε κλάδους αιχμής πχ. Drones/radars, AI, αμυντικά συστήματα – laser κλπ

Το θέμα του μικρού μεγέθους των ελληνικών επιχειρήσεων προκαλεί στασιμότητα. Απαιτούνται κίνητρα φορολογικά, για συγχωνεύσεις, για κοινές προωθητικές δράσεις, για κοινή ανάπτυξη νέων προϊόντων ή τεχνολογιών κλπ

Η δυναμική χρήση του digital marketing δίνει πλέον πολλά εργαλεία τα οποία δεν έχουμε αξιοποιήσει στην προώθηση των εξαγωγών μας.